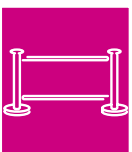



THE **DISPLAY** HANDBOOK



Odkryj kreatywne rozwiązania wystawiennicze

Zwiększ rozpoznawalność swojej marki i wyróżnij się z tłumu!

Jesteśmy producentem i dystrybutorem szerokiej gamy produktów branży reklamowej oraz stoisk targowych. Współpracujemy z branżą reklamową; dostarczamy drukarniom, agencjom marketingowym oraz firmom budującym stoiska innowacyjne rozwiązania komunikacji wizualnej, które otwierają przed ich klientami zupełnie nowe możliwości.

Nasza wszechstronna oferta produktów wystawienniczych zawiera popularne rozwiązania jak roll-up, ścianki, flagi czy lady, a także produkowane na miarę stoiska wystawiennicze.

W naszej siedzibie w Polsce projektujemy, docinamy i doginamy aluminiowe elementy, następnie z pomocą wewnętrznej drukarni i szwalni, wykańczamy konstrukcje stoisk.

Zapewniamy markom nieszablonowe rozwiązania, które robią wrażenie.



Bestseller



Wyprodukowane w Europie



1 Rok gwarancji na konstrukcję



Do użycia z grafiką tekstylną



5 lat gwarancji na konstrukcję



Do użycia z grafiką PCV



Torba transportowa w zestawie



Do użycia z grafiką samoprzylepną



Produkt podświetlony



Do użycia z grafiką na panelu



Do użytku zewnętrznego



Nadruk bezpośrednio na konstrukcji



Dostępne niestandardowe rozmiary



Spis treści

Rozwiązanie na każdą okazję	4
Kasetony LED	6
Illuminova™	8
Illumigo™	13
Stoiska Wystawiennicze	18
Modulate™	21
Vector	34
Vector	34
Fastframe™	54
Podwieszenia	74
Ścianki Reklamowe	76
Ścianki Pop-Up	78
Tekstylne Ścianki Rurowe	85
Ścianki Napinane	86
Banery Reklamowe	88
Systemy Tekstylne	90
Roll-upy (Ekonomiczne)	93
Roll-upy (Standardowe)	95
Roll-upy (Premium)	97
Banery Napinane (X Banner)	104
Systemy Reklamowe i Informacyjne	106
Wolnostojące	108
Ścienne	113
Flagi	114
Flagi Wolnostojące	116
Flagi Montowane Na Słupkach	120
Przenośne Plecakowe	121
Namioty	122
Namioty Rozkładane	124
Namioty Nadmuchiwane	127
Lady	128
Promocyjne / Ekspozycyjne	130
Podświetlane Promocyjne / Ekspozycyjne	134
Barierki	136
Barierki kolejkowe	138
Akcesoria	140
Stojaki Na Materiały Drukowane Standard	142
Oświetlenie Standard	143
Akcesoria do Lampek	145
Przenośne Torby Transportowe	146
Indeks alfabetyczny	148





Rozwiązanie na każdą okazję

Kreatywność, która zmienia każdą okazję w niezapomniane wydarzenie

Jako liderzy w globalnym sektorze wystawienniczym i eventowym, z dumą prezentujemy naszą wszechstronną gamę kreatywnych rozwiązań. Dzięki innowacyjnym produktom, które sprawdzają się w różnych branżach, umożliwiamy naszym partnerom unikalne, konkurencyjne rozwiązania. Zapraszamy do zapoznania się z pełnym portfolio naszych systemów wystawienniczych, w którym znajdziesz również najnowsze innowacje stworzone z myślą o każdej, nawet najbardziej wymagającej okazji.

01 Kasetony LED

Wyróżnij swój przekaz dzięki kasetonom LED z efektownym oświetleniem tylnym lub bocznym – idealnym zarówno do sezonowych akcji, stałych ekspozycji, jak i projektów o indywidualnym charakterze.



02 Stoiska Wystawiennicze

Oferujemy kompletne rozwiązania, które obejmują konstrukcje podwieszane, modułowe stoiska, kolumny oraz projekty na zamówienie – przestrzeń, która podkreśli wyjątkowość Twojej marki.



03 Ścianki Reklamowe

Nasze wielkoformatowe ścianki stanowią idealne tło na konferencje, eventy i akcje promocyjne, zapewniając niepowtarzalną oprawę.



04 Banery Reklamowe

Szybkie w montażu i efektowne – banery reklamowe stworzone z myślą o tymczasowych promocjach, które przyciągają uwagę od pierwszego wejrzenia.



05 Systemy Reklamowe i Informacyjne

Rozwiązania obejmujące oznakowanie ściennie, wolnostojące i podwieszane, które skutecznie podkreślą Twój przekaz w każdej przestrzeni.



06 Flagi

Dynamiczny element, który natychmiast przykuwa uwagę z daleka i skutecznie wzmacnia tożsamość marki.



07 Namioty

Idealne tymczasowe rozwiązania zewnętrzne – namioty, które łączą funkcjonalność z estetyką, zapewniając komfort i styl podczas każdej promocji.



08 Lady

Przenośne lady dedykowane do zastosowań promocyjnych, ekspozycyjnych i wystawienniczych – łatwe w ustawieniu, a jednocześnie pełne elegancji.



09 Barierki

Funkcjonalne systemy kolejkowe, które nie tylko wydzielają przestrzeń, ale także pomagają zapanować nad ruchem, łącząc wygodę z nowoczesnym designem.



10 Akcesoria

Drobne detale mają ogromne znaczenie – nasze akcesoria podnoszą funkcjonalność wybranych rozwiązań, dodając im profesjonalizmu i indywidualnego charakteru.



Kasetony LED to rewolucja w kreowaniu przestrzeni – dzięki nim każda lokalizacja zyskuje niepowtarzalny, nowoczesny wygląd.

Niezależnie od tego, czy zdecydujesz się na kaseton montowany na ścianie, wolnostojący czy podwieszany, zawsze podkreśli on charakter Twojej marki i uwydatni każdy detal przekazu, a technologia LED gwarantuje długą żywotność i energooszczędność.

W ofercie posiadamy dwa wyjątkowe rodzaje kasetonów LED. IllumiNova™ to linia kasetonów z delikatnym profilem, idealnych do prezentacji grafik tekstylnych z eleganckim, silikonowym obszyciem – dostępnych w wersji standardowej oraz na zamówienie. Natomiast IllumiGO to rozwiązanie, które zaskakuje prostotą montażu – bez potrzeby użycia narzędzi, dostępne w kilku standardowych wymiarach, by idealnie dopasować się do Twoich potrzeb.




Rodzina IllumiNova™ to rewolucyjny sposób na prezentację przekazu z wykorzystaniem światła. Możesz je zamontować na ścianie, postawić wolnostojąco lub zawiesić – dostępne w różnych rozmiarach, zarówno standardowych, jaki specjalnie dopasowanych. Te stylowe kasetony świetnie pasują do witryn sklepowych i dekoracji ściennych, tworząc wyjątkową atmosferę dzięki połączeniu grafiki z grą światła. Prosty sposób zmiany grafiki gwarantuje, że Twój przekaz zawsze będzie aktualny i na czasie.



ILLUMiGO™

Kasetony Illumigo™ to esencja nowoczesnego designu i intuicyjnego montażu – nie potrzebujesz żadnych narzędzi, aby cieszyć się efektywnym podświetleniem swojej grafiki. Systemy te dostarczamy w eleganckiej, wyściełanej torbie na kółkach, co sprawia, że transport i przechowywanie stają się dziecinnie proste. Dodatkowo, łatwa zmiana grafiki tekstylnej otwiera przed Tobą nieskończone możliwości – zawsze możesz odświeżyć swój przekaz i kreatywnie aranżować przestrzeń.

30 mm IllumiNova™ kaseton ścienny



Dzięki gładkiemu i wąskiemu profilowi 30 mm kaseton IllumiNova™ z oświetleniem tylnym to idealne rozwiązanie do wnętrz. Grafika podświetlona jest za pomocą mocnych płytek LED, które łączyć można modułowo. Dostępne w standardowych i niestandardowych wymiarach.



Materiał	Aluminium
Szerokość profilu	30 mm
Kolor profilu	Srebrny
Montaż	Zamki dokręcane kluczem imbusowym
Kształt	Fazowane krawędzie
Sposób montażu	Rama ścienna*
Grafika	Jednostronna
Montaż grafiki	Grafika tekstylna obszyta silikonowym kederem 3 mm
LED System	Podświetlenie LED w zestawie


* : Śruby do montażu ściennego nie są dołączone



IllumiNova™ 30 mm 594x854 mm	ILLNO-30-05X08	⊗ 594 (szer.) x 854 (wys.) x 30 (gł.) mm
IllumiNova™ 30 mm 854x1189 mm	ILLNO-30-08X11	⊗ 854 (szer.) x 1189 (wys.) x 30 (gł.) mm
IllumiNova™ 30 mm 1000x1000 mm	ILLNO-30-10X10	⊗ 1000 (szer.) x 1000 (wys.) x 30 (gł.) mm
IllumiNova™ 30 mm 2000x1000 mm	ILLNO-30-20X10	⊗ 2000 (szer.) x 1000 (wys.) x 30 (gł.) mm



System podświetlenia LED



Profil aluminiowy 30 mm

illumiNOVA® to grupa podświetlanych systemów wystawienniczych dostępnych w wielu konfiguracjach.

75 mm IllumiNova™ kaseton ścienny




Stwórz centralny punkt przestrzeni za pomocą kasetonu ściennego IllumiNova™ 75 mm z oświetleniem bocznym. Jednolite oświetlenie LED podkreśli każdą grafikę. Dostępne w standardowych i niestandardowych wymiarach.



Materiał	Aluminium
Szerokość profilu	75 mm
Kolor profilu	Srebrny
Montaż	Zamki dokręcane kluczem imbusowym
Sposób montażu	Rama ścienna
Grafika	Jednostronna
Montaż grafiki	Grafika tekstylna obszyta silikonowym kederem 3 mm
LED System	Podświetlenie krawędziowe

IllumiNova™ 75 mm kaseton naścienny 1000x1000 mm	iLLNO-75-10X10	⊙ 1000 (szer.) x 1000 (wys.) x 75 (gł.) mm
IllumiNova™ 75 mm kaseton naścienny 1500x1500 mm	iLLNO-75-15X15	⊙ 1500 (szer.) x 1500 (wys.) x 75 (gł.) mm
IllumiNova™ 75 mm kaseton naścienny 2000x1000 mm	ILLNO-75-20X10	⊙ 2000 (szer.) x 1000 (wys.) x 75 (gł.) mm
IllumiNova™ 75 mm kaseton naścienny 2000x2000 mm	ILLNO-75-20X20	⊙ 2000 (szer.) x 2000 (wys.) x 75 (gł.) mm
IllumiNova™ 75 mm kaseton naścienny 3000x2000 mm	ILLNO-75-30X20	⊙ 3000 (szer.) x 2000 (wys.) x 75 (gł.) mm



Estetycznie wykończone okablowanie




Energooszczędne oświetlenie LED



Łatwy montaż dzięki ponumerowanym elementom



100 mm IllumiNova™ kaseton wolnostojący



Dwustronny wolnostojący kaseton LED 100 mm IllumiNova™ podkreśli każdą wewnętrzną dekorację. Oświetlenie LED nie wymaga specjalistycznej wiedzy, aby je przygotować do pracy. Grafika tekstylna z silikonowym obszyciem zapewnia łatwą i szybką wymianę komunikatu.

Materiał	Aluminium
Szerokość profilu	100 mm
Kolor profilu	Srebrny (biały/czarny na zamówienie)
Montaż	Zamki dokręcane kluczem imbusowym
Grafika	Jednostronna (jedna strona z grafiką, druga z materiałem blackout) lub dwustronna (obie strony z grafiką)
Montaż grafiki	Grafika tekstylna obszyta silikonowym kederem 3 mm
Przeznaczenie	Rama wolnostojąca z płaskimi stopami stabilizującymi (w zestawie)
LED System	Oświetlenie krawędziowe


IllumiNova™ 100 mm 3000 mm x 2000 mm	ILLNO-100-30X20	Ⓞ 3000 (szer.) x 2007 (wys.) x 550 (gł.) mm
--------------------------------------	-----------------	---



Dostępne w rozmiarach standardowych i niestandardowych



Profile łączy się za pomocą specjalnych konektorów




Estetycznie wykończone okablowanie



Energooszczędne oświetlenie LED

125 mm IllumiNova™ kaseton wolnostojący




To rozwiązanie to nie tylko wyciągnięcie z grafiki tego, co najlepsze, ale także zapewnienie wytrzymałego, stabilnego systemu. Wolnostojący kaseton LED IllumiNova™ 125 mm z oświetleniem bocznym dostępny jest w standardowych i niestandardowych rozmiarach. Dodatkowo nie potrzebna jest specjalistyczna wiedza, żeby złożyć i podłączyć kaseton, aby otrzymać ramę z idealnie podświetloną grafiką.

Materiał	Aluminium
Szerokość profilu	125 mm
Kolor profilu	Srebrny (biały/czarny na zamówienie)
Montaż	Zamki dokręcane kluczem imbusowym
Grafika	Jednostronna (jedna strona z grafiką, druga z materiałem blackout) lub dwustronna (obie strony z grafiką)
Montaż grafiki	Grafika tekstylna obszyta silikonowym kederem 3 mm
Przeznaczenie	Rama wolnostojąca z płaskimi stopami stabilizującymi (w zestawie)
LED System	Oświetlenie krawędziowe

IllumiNova™ 125 mm 3000x2000 mm	ILLNO-125-30X20	⊖ 3000 (szer.) x 2007 (wys.) x 550 (gł.) mm
IllumiNova™ 125 mm 3000x2500 mm	ILLNO-125-30X25	⊖ 3000 (szer.) x 2507 (wys.) x 550 (gł.) mm
IllumiNova™ 125 mm 4000x2000 mm	ILLNO-125-40X20	⊖ 4000 (szer.) x 2007 (wys.) x 550 (gł.) mm

Dostępne w rozmiarach standardowych i niestandardowych



Estetycznie wykończone okablowanie



Energooszczędne oświetlenie LED




Profile łączą się za pomocą specjalnych konektorów



Grafika z silikonowym obszyciem


125 mm IllumiNova™ podwieszenie



Podwieszany kaseton IllumiNova™ 125 mm to świetny nośnik informacji, który idealnie uzupełni stoisko lub przestrzeń sklepową. Gładki, lekki i jednocześnie wytrzymały dwustronny profil jest nośnikiem dla energooszczędnych pasków LED. Podwieszany kaseton dostępny w standardowych i niestandardowych wymiarach, to świetny nośnik dla grafiki tekstylnej.

Materiał	Aluminium
Szerokość profilu	125 mm
Kolor profilu	Anodowane aluminium
Montaż	Złącza montuje się za pomocą klucza imbusowego
Grafika	Dwustronny
Sposób montażu	Podwieszany (linki nie są częścią zestawu)
Montaż grafiki	Grafika tekstylna obszyta silikonowym kederem 3 mm
LED System	Wstępnie zamontowane podświetlenie LED

IllumiNova™ 125 mm podwieszenie 2500x1000 mm	ILLNOH-125-25X10	☉ 2500 (szer.) x 1000 (wys.) x 125 (gł.) mm
IllumiNova™ 125 mm podwieszenie 3500x1000 mm	ILLNOH-125-35X10	☉ 3500 (szer.) x 1000 (wys.) x 125 (gł.) mm
IllumiNova™ 125 mm podwieszenie 5000x1250 mm	ILLNOH-125-50X12	☉ 5000 (szer.) x 1250 (wys.) x 125 (gł.) mm



Estetycznie wykończone okablowanie



Energooszczędne oświetlenie LED



Profile łączy się za pomocą specjalnych konektorów



Grafika z silikonowym obszyciem



Illumigo™ Up




Dzięki swojej innowacyjnej konstrukcji, ILLUMiGO UP redefiniuje kasetony LED. Wyposażony we wstępnie zmontowaną ramę nożycową i zintegrowane energooszczędne oświetlenie LED, oferuje łatwą konfigurację w ciągu kilku minut. Można go używać jako samodzielnego kasetonu lub połączyć ze sobą kilka sztuk za pomocą zintegrowanych magnesów i dodatkowych opcjonalnych złączy, aby stworzyć większą ściankę lub element stoiska. Dzięki obszyciu SEG grafikę wymienia się łatwo i szybko. Dostępne opcjonalne akcesoria (jak np. uchwyt na ulotki) rozszerzają jego funkcjonalność.



Materiał	Aluminium
Szerokość profilu	80 mm
Kolor profilu	Biały
Montaż	Bez użycia narzędzi
Grafika	Dwustronna
Montaż grafiki	Grafika tekstylna obszyta silikonowym kederem 3 mm (SEG)
Przeznaczenie	Wolnostojący z obrotowymi stopami przymocowanymi do konstrukcji
Transport	Torba transportowa z kółkami



Illumigo™ Up	ILLGO-UP	1000 (szer.) x 2020 (wys.) x 400 (gł.) mm
--------------	----------	---



Opcjonalna łączyna 90° ILLGO-90TC



Opcjonalna łączyna w kształcie litery T ILLGO-TC



Opcjonalna łączyna środkowa ILLGO-90 mlC



Opcjonalny uchwyt na ulotki ILLGO-LH-A4



Prosty demontaż - skręć nogi, złoż konstrukcję i gotowe!



Torba Illumigo™



Pionowe oświetlenie LED

Illumigo™ One



Illumigo™ One jest jednostronnym, przenośnym kasetonem LED, wyposażonym w torbę z uchwytem i przegródkami. Jest to szybkie w montażu rozwiązanie typu plug and play ze zwijanym panelem LED, systemem ponumerowanych elementów i wstępnie zamontowanymi stopami obrotowymi.



Materiał	Aluminium
Szerokość profilu	60 mm
Kolor profilu	Biały
Montaż	Bez użycia narzędzi
Grafika	Jednostronna
Montaż grafiki	Grafika tekstylna obszyta silikonowym kederem 3 mm (SEG)
Przeznaczenie	Wolnostojący z obrotowymi stopami przymocowanymi do konstrukcji
Torba transportowa	Torba transportowa z uchwytem

Illumigo™ One	ILLGO-ONE-EU	Ⓞ 850 (szer.) x 2010 (wys.) x 390 (gł.) mm
---------------	--------------	--



Montaż bez użycia narzędzi



Zwijany panel LED



Rama jednostronna



Torba illumiGO™ w zestawie"



← 850 mm →

Illumigo™ 2x1



ILLUMiGO™ to innowacyjny, przenośny kaseton LED. W zestawie znajduje się torba transportowa z kółkami. Dzięki zamontowanemu do ram oświetleniu LED oraz grafice z silikonowym obszyciem system jest gotowy do użycia w kilka minut.



Materiał	Aluminium
Szerokość profilu	100 mm
Kolor profilu	Biały
Montaż	Bez użycia narzędzi
Grafika	Jednostronna lub dwustronna
Montaż grafiki	Grafika tekstylna obszyta silikonowym kederem 3 mm (SEG)
Przeznaczenie	Wolnostojący z obrotowymi stopami przymocowanymi do konstrukcji
Torba transportowa	Torba transportowa z uchwytem

Illumigo™ - 2x1	ILLGO-2X1-EU	Ⓞ 1000 (szer.) x 2010 (wys.) x 400 (gł.) mm
Illumigo™ torba transportowa	ILLGO-BAG	Ⓞ 460 (szer.) x 1160 (wys.) x 400 (gł.) mm



Dostarczana z dwiema płaskimi stopami



Łatwy montaż dzięki ponumerowanym elementom



Wstępnie zainstalowane okablowanie



Torba illumiGO™ w zestawie"



Illumigo™ Retail



Illumigo™ Retail to innowacyjny przenośny kaseton LED, który ze względu na swoje rozmiary i stabilność został zaprojektowany specjalnie dla środowisk handlu detalicznego. Dwustronna rama z oświetleniem LED o wymiarach 1600 x 600 mm dostarczana jest w dedykowanym pudle transportowym. Dzięki profilom łączonym na zaciski, wmontowanym w profile taśmom LED oraz grafice tekstylnej z obszytym silikonowym kederem 3 mm (SEG) system można zmontować w mniej niż 10 minut.



Materiał	Aluminium
Szerokość profilu	100 mm
Kolor profilu	Biały
Montaż	Bez użycia narzędzi
Grafika	Dwustronna
Montaż grafiki	Grafika tekstylna obszyta silikonowym kederem 3 mm (SEG)
Przeznaczenie	Wolnostojący z płaską stopą przymocowaną do konstrukcji
Torba transportowa	Torba transportowa z uchwytem

Illumigo™ Retail	ILLGO-RETAIL-EU	Ⓞ 600 (szer.) x 1600 (wys.) x 285 (gł.) mm
------------------	-----------------	--



Wstępnie zainstalowane okablowanie



Łatwy montaż dzięki ponumerowanym elementom



Torba illumigo™ w zestawie"



Illumigo™ 2x2



Illumigo™ to przenośny, dwustronny, aluminiowy kaseton LED o wymiarach 2x2 m. Łatwy w montażu bez użycia narzędzi. Wystarczy wyjąć system z pudełka, przekręcić stopy na panelu bazowym i użyć systemu numerycznego do połączenia pozostałych elementów, pamiętając o włożeniu poziomej poprzeczki. Grafika z silikonowym wykończeniem pasuje do kanału w ramie, a kabel zasilający wchodzi pod panel bazowy. System jest gotowy do pracy w mniej niż 10 minut!



Materiał	Aluminium
Szerokość profilu	100 mm
Kolor profilu	Biały
Montaż	Bez użycia narzędzi
Grafika	Dwustronna
Montaż grafiki	Grafika tekstylna obszyta silikonowym kederem 3 mm
Przeznaczenie	Wolnostojący z obrotowymi stopami przymocowanymi do konstrukcji
Torba transportowa	Torba transportowa z uchwytem

Illumigo™ 2x2	ILLGO-2X2-EU	Ⓞ 2000 (szer.) x 2010 (wys.) x 400 (gł.) mm
---------------	--------------	---



Proste łączniki metalowe



Łatwy montaż dzięki ponumerowanym elementom



Lada Illumigo™



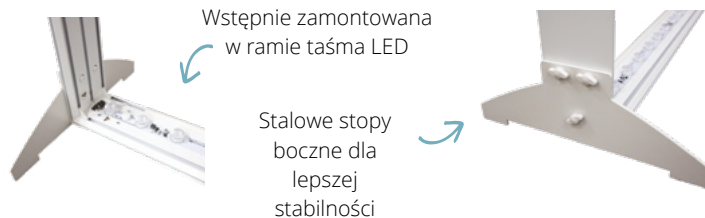
Lada z serii Illumigo™ wyróżnia się prostym montażem. Dwuczęściowy blat mocuje się za pomocą blokad i śrub, a rama z wbudowanymi paskami LED łączy się na wciski. Intuicyjny montaż nie wymaga narzędzi, a ponumerowane elementy dodatkowo ułatwiają składanie. To wszechstronne rozwiązanie idealne do centrów handlowych, stoisk promocyjnych i wielu innych przestrzeni.

Materiał	Aluminium 100 mm, blat z MDF
Montaż	Bez użycia narzędzi
Składana	Nie
Blat	Biały
Montaż grafiki	Grafika tekstylna obszyta silikonowym kederem 3 mm (SEG)
Torba transportowa	Torba transportowa z uchwytem
LED System	W zestawie paski ledowe

ILLUMIGO™	ILLGO-COUNTER-EU	📏 1040 (szer.) x 1045 (wys.) x 420 (gł.) mm
ILLUMIGO™ torba transportowa	ILLGO-BAG	📏 460 (szer.) x 1160 (wys.) x 190 (gł.) mm



Torba illumigo™ w zestawie"





Wszechstronne rozwiązania, które sprawdzą się na różnorodnych wydarzeniach

Od wystaw, przez konferencje i eventy, aż po wysepki do sprzedaży detalicznej, witryny oraz salony wystawowe. To doskonała okazja, aby Twoja marka została zauważona, a interakcja z klientami – zarówno obecnymi, jak i potencjalnymi – osiągnęła nowy poziom

Nasza szeroka gama produktów obejmuje efektowne konstrukcje podwieszane, przyciągające wzrok już z daleka, a także modułowe elementy i kolumny ekspozycyjne. Te nowoczesne rozwiązania pozwalają na tworzenie atrakcyjnych przestrzeni wystawowych, które możesz dowolnie konfigurować. Nasze kompleksowe systemy modułowe – Vector, FastFrame™, Modulate™ i Formulate – zostały zaprojektowane z myślą o elastyczności, dzięki czemu możesz je łatwo przearanżować zgodnie ze swoimi potrzebami.

Dodatkowym atutem naszych stoisk jest możliwość szybkiej wymiany grafiki. Dzięki temu zmiana komunikatu nie wiąże się z dużymi kosztami – wystarczy założyć nowy wydruk na już istniejącej konstrukcji. Kolekcja gotowych, wstępnie skonfigurowanych rozwiązań sprawia, że stworzenie efektownego stoiska wystawowego jest dziecinnie proste. Zainspiruj się jednym z gotowych projektów, dopasuj rozwiązanie do swojego budżetu i metrażu, a następnie wykorzystaj gotowe moduły, by stworzyć stoisko idealnie odzwie.





Odkryj nasze innowacyjne rozwiązania dla stoisk, podzielone na cztery serie – każda z nich to gwarancja elastyczności, prostoty montażu i niepowtarzalnego designu:

Modulate™

Modulate™ to idealne połączenie dwóch oryginalnych koncepcji – Formulate - lekkich, aluminiowych rur i Vector - ram, które się za sobą łączą. Dzięki wytrzymałym aluminiowym rurom wyposażonym w system magnetyczny MagLink, Modulate™ umożliwi stworzenie setek unikalnych konfiguracji, dostosowując się do każdej aranżacji.

Vector

Prostota i uniwersalność w najlepszym wydaniu. Vector to system aluminiowych ram pozwalający na montaż grafiki drukowanej na tkaninie Display Stretch w indywidualnych rozmiarach, idealnie dopasowanych do Twoich potrzeb, niezależnie od sytuacji.

Fastframe™

Dla tych, którzy cenią ekspresowy montaż bez narzędzi – Fastframe™ to strzał w dziesiątkę. Aluminiowe ramy, łączone różnymi konektorami, dają mnóstwo możliwości konfiguracji, a tekstylny Display Stretch jako nośnik grafiki dodaje lekkości i nowoczesności. Montaż konstrukcji, jak i wymiana grafiki, jest bardzo szybka i prosta.

Podwieszenia

Daj się zobaczyć z daleka, uzupełniając stoisko o elegancką, podwieszoną konstrukcję. Nasze podwieszenia wykonujemy z lekkich rur o średnicy 30 mm. Tekstylny nośnik grafiki, idealnie opinając się na aluminiowych ramach, tworzy spójną i efektowną oprawę, która z oddali skieruje przechodniów w kierunku stoiska.

Komunikacja na targach – Twój klucz do sukcesu

Dlaczego warto brać udział w targach?

Udział w targach to dynamiczne narzędzie budowania relacji i zdobywania klientów. Dlaczego warto zainwestować swój czas i zasoby?

- Pozyskiwanie klientów: Bezpośredni kontakt z odbiorcami, który otwiera drzwi do nowych możliwości.
- Analiza rynku: Obserwacja trendów i lepsze zrozumienie potrzeb klientów.
- Prezentacja nowych produktów: Idealna okazja do zaprezentowania innowacji i wzbudzenia zainteresowania.
- Budowanie lojalności: Osobiste relacje, które budują zaufanie i długotrwałą współpracę.
- Nawiązywanie kontaktów biznesowych: Networking, który może przerodzić się w wartościowe partnerstwa.

Centralny punkt: Twoje stoisko

To właśnie stoisko jest sercem Twojej obecności na targach. Jego skuteczność mierzona jest nie tylko kosztami, ale przede wszystkim liczbą pozyskanych leadów i wartościowych spotkań. Aby mieć pewność, że naprawdę wspomogą Twoje działania, warto zastanowić się nad kilkoma kluczowymi aspektami:

1. Lokalizacja:

Jak duża jest dostępna przestrzeń i jak najlepiej ją zaaranżować?

2. Konstrukcja:

Na jakim materiale chcesz przedstawić swoją grafikę – tkanina, sztywny panel czy miękki PCV?
Czy potrzebujesz dodatkowego miejsca do przechowywania swoich materiałów?
Jakie są Twoje oczekiwania względem oświetlenia?
Czy wymagasz oznakowania na większej wysokości lub rozbudowy przestrzeni magazynowej?
Czy planujesz uzupełnić konstrukcję o wykładzinę podłogową z niestandardowym nadrukiem?

3. Zastosowanie:

Kiedy odbywają się Twoje wydarzenia i jak często będziesz korzystać z tego rozwiązania?
Jaki rozmiar i kształt stoiska najlepiej odpowiada Twoim potrzebom?
Jak zamierzasz transportować swoje stoisko – czy mobilność jest dla Ciebie priorytetem?

4. Budżet:

Jaki budżet przewidujesz na budowę stoiska?
Po ilu wydarzeniach oczekujesz, że inwestycja zacznie przynosić zwrot?

Klucze do sukcesu na targach

Aby udział w targach był udany, warto pamiętać o kilku fundamentalnych zasadach:

- Ustal cele, które będą wyznacznikiem strategii marketingowej wydarzenia.
- Zachwyć wizualnie: Postaw na stoisko, które zrobi wrażenie – wysokiej jakości konstrukcja, efektowne grafiki, oryginalne komunikaty i materiały budujące wizerunek firmy.
- Skuteczna komunikacja: Pamiętaj o promocji na każdym etapie – przed, w trakcie i po wydarzeniu. Wykorzystaj e-mailing, zaproszenia, media społecznościowe oraz promocję samego stoiska, aby przyciągnąć uwagę i zainteresowanie.

Dlaczego stoisko modułowe?

Modułowe stoisko to rozwiązanie, które oferuje wiele zalet, czyniąc inwestycję efektywną i elastyczną:

- Lekkie i kompaktowe: Łatwe w transporcie i doskonale przystosowane do różnych przestrzeni targowych.
- Rekonfigurowalne: Dostosuj układ stoiska do różnych potrzeb i wydarzeń.
- Szybki zwrot kosztów: Wielokrotne wykorzystanie stoiska sprawia, że inwestycja szybko się zwraca.
- Trwałość: Solidna konstrukcja gwarantuje długotrwałe użytkowanie bez kompromisów.
- Łatwość montażu: Ergonomiczne rozwiązania pozwalają na szybki i bezproblemowy montaż.
- Personalizacja: Wybieraj spośród standardowych modeli lub zamów rozwiązanie szyte na miarę.
- Nieograniczona wymiana komunikatów: Szybka i łatwa zmiana grafik umożliwia utrzymanie świeżości przekazu.



MODULATE™

Modulate™



Najlepszy sposób na przyciągnięcie uwagi

Modulate™ jest wynikiem połączenia dwóch oryginalnych koncepcji cieszących się uznaniem w branży wystawienniczej. Seria łączy w sobie zalety systemów rurowych Formulate z modułowością profili Vector.

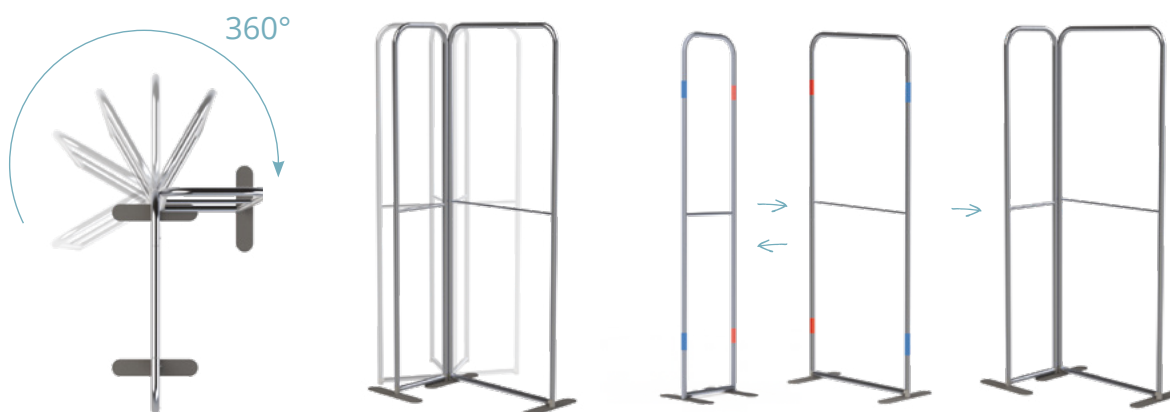
Modulate™ to ramy wykonane z aluminiowych rur i pokrytych drukowaną grafiką tekstylną. Ramy te można łatwo połączyć ze sobą za pomocą silnych magnesów umieszczonych wewnątrz każdej konstrukcji.

Dzięki prostym połączeniom magnetycznym można łączyć różne ramy Modulate™, tworząc konfiguracje dla wszystkich obszarów komunikacyjnych: w punktach sprzedaży, na targach, w strefach wystawowych, w centrach handlowych lub po prostu w samych firmach.

Złącze MagLink, proste, szybkie i rekonfigurowalne



Dzięki ekskluzywnemu systemowi magnetycznemu MagLink zintegrowanemu z konstrukcją, możesz połączyć ramy ze sobą, po prostu przysuwając je bliżej siebie.



Opcjonalne przedłużenie o 400 mm w celu zmiany wysokości konstrukcji




Magnesy MagLink umieszczone po obu stronach konstrukcji



Torba transportowa Modulate™ z dedykowanymi przegrodami na stopy i grafikę



Intuicyjne oznaczenia na każdej sekcji ułatwiają montaż



Aluminiowe rury połączone elastycznym sznurkiem



Zaokrąglone lub proste narożniki MOD-SQ-ANGLE



2 Stopy stabilizujące z systemem Twist & Lock, dostarczane z każdą ramą



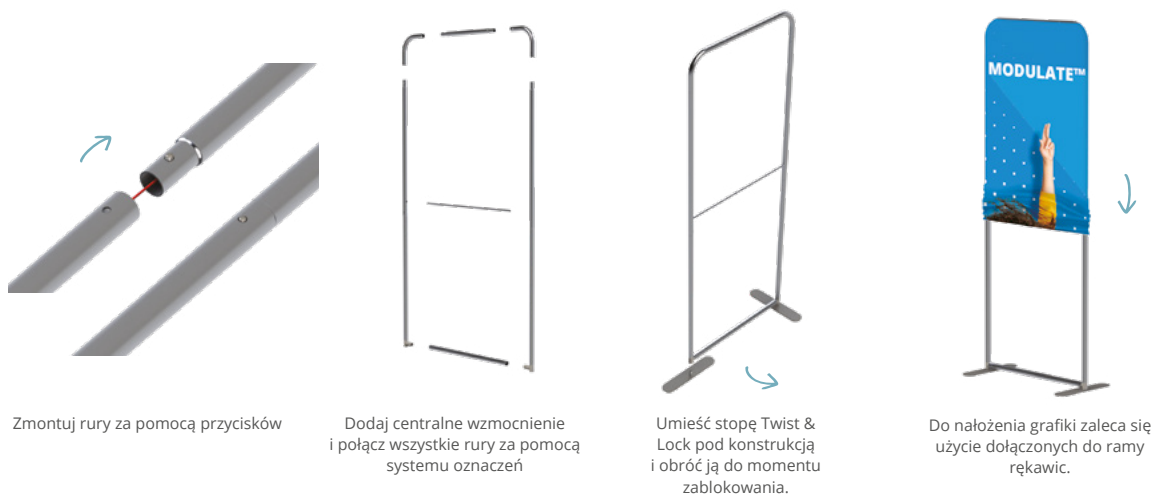
Centralna rura wzmacniająca (średnica 18 mm)




Dwustronna grafika tekstylna wykończona zamkiem błyskawicznym

Intuicyjny montaż bez użycia narzędzi

Konstrukcje Modulate™ są łatwe w montażu i nie wymagają użycia narzędzi. Każda sekcja posiada oznaczenia (numer i kolor) i jest połączona za pomocą zacisków. Po złożeniu konstrukcji nogi Twist & Lock należy obrócić, aż zablokują się w miejscu, tworząc idealnie stabilną, wolnostojącą ramę. Wykończ ramę, wsuwając na nią tekstylną grafikę z nadrukiem, która dopasowuje się do konturów ramy.

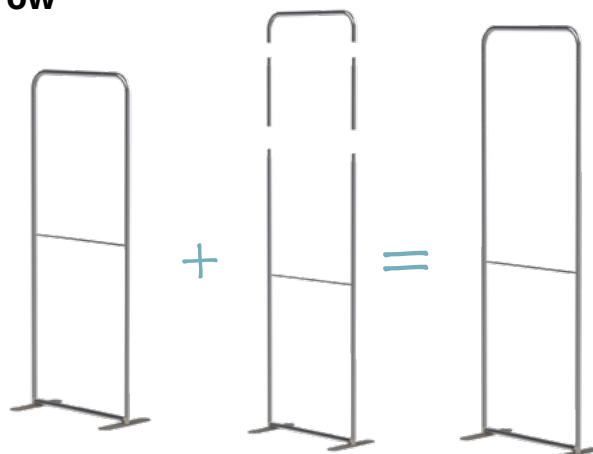


Montaż stóp Twist & Lock



Jedna konstrukcja - wiele rozmiarów

Aby dodać wszechstronności konstrukcjom Modulate™, można dodać przedłużki 400 mm. Dzięki temu możemy używać tej samej ramy w dwóch różnych wysokościach.



Standardowe ramy Modulate™

Modulate™ to innowacyjny dwustronny system, który składa się z lekkich ram aluminiowych, pokrytych drukowaną grafiką tekstylną. Ramy łączą się ze sobą za pomocą silnych magnesów umieszczonych wewnątrz każdego elementu i mogą być połączone pod dowolnym kątem, aby stworzyć różnorodne kompozycje. Dopełnieniem konstrukcji jest napinana grafika tekstylna, którą naciąga się na ramę i zapina zamkiem błyskawicznym przy podstawie. Ramy Modulate™ dostępne są w różnych szerokościach i dwóch opcjach wysokości. Każda rama dostarczana jest z dwiema stopami stabilizującymi. Ramy Modulate™ Proste mogą być wykorzystane jako samodzielna ścianka lub połączone z innymi produktami Modulate™ w celu stworzenia setek zróżnicowanych konfiguracji.

Materiał	Aluminium
Średnica rur	Ø 30 mm
Montaż	Klips samozatraskowy
Kształt	Prosty
Grafika	Jednostronna lub dwustronna
Montaż grafiki	Zakładana na system, napinana za pomocą zamka błyskawicznego
Przeznaczenie	Pojedyncza ścianka, modułowe stoisko
Torba transportowa	Torba transportowa Modulate™ z dedykowanymi kieszeniami na stopy i grafikę

Modulate™ Prosty

Modulate™ Prosty 420, 424



Prosty 420 narożniki łukowe	MOD-S-420	⊖ 418 (szer.) x 2000 (wys.) x 400 (gł.) mm
Prosty 424 narożniki łukowe	MOD-S-424	⊖ 418 (szer.) x 2400 (wys.) x 400 (gł.) mm
Prosty 420 narożniki proste	MOD-S-420-SQ	⊖ 418 (szer.) x 2000 (wys.) x 400 (gł.) mm
Prosty 424 narożniki proste	MOD-S-424-SQ	⊖ 418 (szer.) x 2400 (wys.) x 400 (gł.) mm



Modulate™ Prosty 820, 824



Prosty 820 narożniki łukowe	MOD-S-820	⊖ 818 (szer.) x 2000 (wys.) x 400 (gł.) mm
Prosty 824 narożniki łukowe	MOD-S-824	⊖ 818 (szer.) x 2400 (wys.) x 400 (gł.) mm
Prosty 820 narożniki proste	MOD-S-820-SQ	⊖ 818 (szer.) x 2000 (wys.) x 400 (gł.) mm
Prosty 824 narożniki proste	MOD-S-824-SQ	⊖ 818 (szer.) x 2400 (wys.) x 400 (gł.) mm



Modulate™ Prosty 1020, 1024



Prosty 1020 narożniki łukowe	MOD-S-1020	⊖ 1018 (szer.) x 2000 (wys.) x 400 (gł.) mm
Prosty 1024 narożniki łukowe	MOD-S-1024	⊖ 1018 (szer.) x 2400 (wys.) x 400 (gł.) mm
Prosty 1020 narożniki proste	MOD-S-1020-SQ	⊖ 1018 (szer.) x 2000 (wys.) x 400 (gł.) mm
Prosty 1024 narożniki proste	MOD-S-1024-SQ	⊖ 1018 (szer.) x 2400 (wys.) x 400 (gł.) mm



Modulate™ Prosty 1820, 1824



Prosty 1820 narożniki łukowe	MOD-S-1820	📏 1818 (szer.) x 2000 (wys.) x 400 (gł.) mm
Prosty 1824 narożniki łukowe	MOD-S-1824	📏 1818 (szer.) x 2400 (wys.) x 400 (gł.) mm
Prosty 1820 narożniki proste	MOD-S-1820-SQ	📏 1818 (szer.) x 2000 (wys.) x 400 (gł.) mm
Prosty 1824 narożniki proste	MOD-S-1824-SQ	📏 1818 (szer.) x 2400 (wys.) x 400 (gł.) mm



Modulate™ Prosty 2020, 2024



Prosty 2020 narożniki łukowe	MOD-S-2020	📏 2018 (szer.) x 2000 (wys.) x 400 (gł.) mm
Prosty 2024 narożniki łukowe	MOD-S-2024	📏 2018 (szer.) x 2400 (wys.) x 400 (gł.) mm
Prosty 2020 narożniki proste	MOD-S-2020-SQ	📏 2018 (szer.) x 2000 (wys.) x 40 (gł.) mm
Prosty 2024 narożniki proste	MOD-S-2024-SQ	📏 2018 (szer.) x 2400 (wys.) x 400 (gł.) mm



Modulate™ Prosty 3020, 3024



Prosty 3020 narożniki łukowe	MOD-S-3020	📏 3018 (szer.) x 2000 (wys.) x 400 (gł.) mm
Prosty 3024 narożniki łukowe	MOD-S-3024	📏 3018 (szer.) x 2400 (wys.) x 400 (gł.) mm
Prosty 3020 narożniki proste	MOD-S-3020-SQ	📏 3018 (szer.) x 2000 (wys.) x 400 (gł.) mm
Prosty 3024 narożniki proste	MOD-S-3024-SQ	📏 3018 (szer.) x 2400 (wys.) x 400 (gł.) mm



Modulate™ Slope

Modulate™ Slope



Materiał	Aluminium	
Średnica rur	Ø 30 mm	
Montaż	Klips samozatraskowy	
Kształt	Prosty	
Grafika	Jednostronna lub dwustronna	
Montaż grafiki	Zakładana na system, napinana za pomocą zamka błyskawicznego	
Przeznaczenie	Ścianka wolnostojąca ze stopami (w zestawie)	
Torba transportowa	Torba transportowa Modulate™ z dedykowanymi kieszeniami na stopy i grafikę	

Slope 1	MOD-SS-824-01	818 (szer.) x 2300 (wys.) x 400 (gł.) mm
Slope 2	MOD-SS-824-02	818 (szer.) x 2400 (wys.) x 400 (gł.) mm



Slope 1

Slope 2

Modulate™ Door



Drzwi Modulate™ łączy się za pomocą silnych magnesów z sąsiadującymi ramami Modulate™. Ich montaż nie wymaga użycia narzędzi. Idealne rozwiązanie do szybkiego stworzenia np. przestrzeni magazynowej. Grafika tekstylna napina się na konstrukcji dzięki zamkowi błyskawicznemu.

Materiał	Aluminium	
Średnica rur	30 mm Ø	
Montaż	Klips samozatraskowy	
Kształt	Prosty	
Grafika	Jednostronna lub dwustronna	
Montaż grafiki	Zakładana na system, napinana za pomocą zamka błyskawicznego	
Przeznaczenie	Ścianka wolnostojąca ze stopami (w zestawie)	
Torba transportowa	Torba transportowa Modulate™ z dedykowanymi kieszeniami na stopy i grafikę	


Drzwi Modulate™ narożniki łukowe	MOD-S-DOOR-820	800 (szer.) x 2000 (wys.) x 120 (gł.) mm
	MOD-S-DOOR-824	800 (szer.) x 2400 (wys.) x 120 (gł.) mm
Drzwi Modulate™ narożniki proste	MOD-S-DOOR-820-SQ	800 (szer.) x 2000 (wys.) x 120 (gł.) mm
	MOD-S-DOOR-824-SQ	800 (szer.) x 2400 (wys.) x 120 (gł.) mm



2 uchwyty i 1 ogranicznik dla drzwi Modulate™ w zestawie



Regulowana stopa Formulate w zestawie



2 Stopy kwadratowe Twist & Lock w zestawie



← Nasze drzwi Modulate™ mogą być stosowane z klamką po lewej lub po prawej stronie

Modulate™ Akcesoria

Półstopy Modulate™ (para)

MOD-HALF-FOOT-P	80 (szer.) x 6 (wys.) x 215 (gł.) mm
-----------------	--------------------------------------



Modulate™ płaskie stopy (para)

MOD-FOOT-P	80 (szer.) x 6 (wys.) x 400 (gł.) mm
------------	--------------------------------------



Zestaw przedłużeń Modulate™ 400 mm

MOD-EXT400 mm	3 przedłużki 400 (wys.) x 30 (Ø) mm
---------------	-------------------------------------



Mocowanie do lampek - do systemów rurowych 30 mm

US903	48 (szer.) x 32 (wys.) x 50 (gł.) mm
-------	--------------------------------------



Lada Modulate™



Lada Modulate™ składa się z innowacyjnej aluminiowej ramy z nadrukowaną grafiką tekstylną. Wewnątrz ramy umieszczone są silne magnesy, które umożliwiają połączenie dwóch lub więcej lad. Lada może być używana samodzielnie lub łączona w celu stworzenia długiej recepcji lub strefy barowej. Lada Modulate™ może zostać rozłożona w ciągu kilku minut bez użycia narzędzi. Wydrukowana grafika z tkaniny napinającej może być umieszczona na lub pod blatem, w zależności od zastosowania. Blat wykonany jest z czarnej, termoformowanej płyty MDF.

Materiał	Aluminiowe rury Ø 30 mm, blat i półka z płyty MDF
Montaż	Samozatraskujące klipsy
Składana	Tak
Blat	Czarny
Półki	1 - opcja dodatkowa
Montaż grafiki	Zamek błyskawiczny
Torba transportowa	Wzmocniona torba transportowa z wewnętrzną przegródą



Używaj pojedynczej lada...
... lub kilku połączonych za pomocą magnesów!



Lada Modulate™	FORM-MOD-CNTR	1015 (wys.) x 800 (szer.) x 600 (gł.) mm
Półka	FORM-MOD-CNTR-02	9 (wys.) x 770 (szer.) x 571 (gł.) mm

Przykłady Pre-konfigurowanych Stoisk Modulate™

System Modulate™ pozwala na dużą dowolność w kwestii łączenia ze sobą modułów. Zobacz przykłady stoisk zbudowanych z produktów i akcesoriów z serii Modulate™.

Modulate™ Stoisko 6 m²



Materiał	Aluminium
Średnica rur	30 mm Ø
Montaż	Bez użycia narzędzi, klipsy samozatraskujące
Grafika	Jednostronna lub dwustronna
Montaż grafiki	Zapinana na zamek błyskawiczny grafika tekstylna

Modulate prosty 800 (szer.) x 2400 (wys.) Sq Crn	1	MOD-S-824-SQ
Modulate prosty 1800 (szer.) x 2400 (wys.) Sq Crn	2	MOD-S-1824-SQ
Modulate prosty 2000 (szer.) x 2400 (wys.) Sq Crn	1	MOD-S-2024-SQ
Modulate Półstopa (Para)	3	MOD-HALF-FOOT-P
Formulate Lada Owalna	1	FORM-OVAL-CNTR
LED Flood Light	2	LED-FLOOD-ARM-BDLK
Mocowanie do Lampek do Modulate	4	US903



Możliwość dodania oświetlenia LED Exhibition
Kod: LED-EXHIB-ARM-BDLK



Uchwyt do lampek US903




Torba MOD-BAG

Modulate™ Stoisko 9 m²



Materiał	Aluminium
Średnica rur	30 mm Ø
Montaż	Bez użycia narzędzi, klipsy samozatrzaszkujące
Grafika	Jednostronna lub dwustronna
Montaż grafiki	Zapinana na zamek błyskawiczny grafika tekstylna

Modulate prosty 800 (szer.) x 2400 (wys.) Sq Crn	3	MOD-S-824-SQ
Modulate prosty 2000 (szer.) x 2400 (wys.) Sq Crn	2	MOD-S-2024-SQ
Modulate drzwi 800 (szer.) x 2400 (wys.) Sq Crn	1	MOD-S-DOOR-824-SQ
Modulate Półstopa (para)	4	MOD-HALF-FOOT-P
Modulate Lada Magnetyczna	1	FORM-MOD-CNTR
Półka do Lady Modulate	1	FORM-MOD-CNTR-02
LED Flood Light	2	LED-FLOOD-ARM-BDLK
Mocowanie do Lampek do Modulate	4	US903



Zaplecze Modulate™



Rekonfigurowalne stoisko pozwalające na zmianę powierzchni z 9 do 15 m²



Możliwość dodania oświetlenia LED Exhibition
Kod: LED-EXHIB-ARM-BDLK



Uchwyt do lampek US903



Torba MOD-BAG

Modulate™ Stoisko 12 m²



Materiał	Aluminium
Średnica rur	30 mm Ø
Montaż	Bez użycia narzędzi, klipsy samozatraskujące
Grafika	Jednostronna lub dwustronna
Montaż grafiki	Zapinana na zamek błyskawiczny grafika tekstylna

Modulate prosty 800 (szer.) x 2400 (wys.) Sq Crn	3	MOD-S-824-SQ
Modulate prosty 1000 (szer.) x 2400 (wys.) Sq Crn	1	MOD-S-1024-SQ
Modulate prosty 2000 (szer.) x 2400 (wys.) Sq Crn	2	MOD-S-2024-SQ
Modulate drzwi 800 (szer.) x 2400 (wys.) Sq Crn	1	MOD-S-DOOR-824-SQ
Modulate półstopa (para)	3	MOD-HALF-FOOT-P
Lada Insta LED	1	INSTA-CNTR-BLK
Formulate accent 15	1	FMLT-WL15
LED flood light	2	LED-FLOOD-ARM-BDLK
Mocowanie do lampek do Modulate	4	US903



Możliwość dodania oświetlenia LED Exhibition
Kod: LED-EXHIB-ARM-BDLK



Półstopy Twist & Lock MOD-HALF-FOOT-P
Srebrne



2 uchwyty i 1 ogranicznik dla drzwi Modulate™ MOD-S-DOOR-SP-01 w zestawie

Modulate™ Stoisko 15 m²



Materiał	Aluminium
Średnica rur	30 mm Ø
Montaż	Bez użycia narzędzi, klipsy samozatraskujące
Grafika	Jednostronna lub dwustronna
Montaż grafiki	Zapinana na zamek błyskawiczny grafika tekstylna

Modulate prosty 800 (szer.) x 2400 (wys.) Sq Crn	1	MOD-S-824-SQ
Modulate prosty 1000 (szer.) x 2400 (wys.) Sq Crn	2	MOD-S-1024-SQ
Modulate prosty 1800 (szer.) x 2400 (wys.) Sq Crn	2	MOD-S-1824-SQ
Modulate prosty 3000 (szer.) x 2400 (wys.) Sq Crn	1	MOD-S-3024-SQ
Modulate drzwi 80 (szer.) x 2400 (wys.) Sq Crn	1	MOD-S-DOOR-824-SQ
Modulate półstopy (para)	3	MOD-HALF-FOOT-P
Accent 05 - z uchwytem tv	1	FMLT-WBWA-05-TVH
Lada Insta LED	1	INSTA-CNTR-BLK
IllumiNova podwieszenie 125 mm 2500 (szer.) x 1000 (wys.)	1	ILLNOH-125-25x10
LED Flood Light	3	LED-FLOOD-ARM-BDLK
Mocowanie do Lampek do Modulate	6	US903



Możliwość dodania
oświetlenia LED
Exhibition
Kod: LED-EXHIB-ARM-BDLK



Półstopy Twist &
Lock
MOD-HALF-FOOT-P
Srebrne



Uzupełnij o
ładę Modulate™

Modulate™ Stoisko 18 m²



Materiał	Aluminium
Średnica rur	30 mm Ø
Montaż	Bez użycia narzędzi, klipsy samozatraskujące
Grafika	Jednostronna lub dwustronna
Montaż grafiki	Zapinana na zamek błyskawiczny grafika tekstylna

Modulate prosty 800 (szer.) x 2400 (wys.) Sq Crn	1	MOD-S-824-SQ
Modulate prosty 1000 (szer.) x 2400 (wys.) Sq Crn	2	MOD-S-1024-SQ
Modulate prosty 1800 (szer.) x 2400 (wys.) Sq Crn	2	MOD-S-1824-SQ
Modulate prosty 3000 (szer.) x 2400 (wys.) Sq Crn	1	MOD-S-3024-SQ
Modulate drzwi 800 (szer.) x 2400 (wys.) Sq Crn	1	MOD-S-DOOR-824-SQ
Modulate Półstopa (para)	3	MOD-HALF-FOOT-P
Lada Insta LED	1	INSTA-CNTR-BLK
LED Flood Light	3	LED-FLOOD-ARM-BDLK
Mocowanie do Lampek do Modulate	6	US903



Zaplecze Modulate™



Montaż bez użycia narzędzi
i dodatkowych złączek

Łatwy montaż pozwala na dowolne rekonfigurowanie
i wielokrotne wykorzystywanie systemu. Dowolnie łącz ze
sobą elementy Modulate™ tworząc różne kompozycje.

Modulate™ Stoisko 24 m²



Materiał	Aluminium
Średnica rur	30 mm Ø
Montaż	Bez użycia narzędzi, klipsy samozatraskujące
Grafika	Jednostronna lub dwustronna
Montaż grafiki	Zapinana na zamek błyskawiczny grafika tekstylna

Modulate prosty 800 (szer.) x 2400 (wys.) Sq Crn	1	MOD-S-824-SQ
Modulate prosty 1800 (szer.) x 2400 (wys.) Sq Crn	2	MOD-S-1824-SQ
Modulate prosty 2000 (szer.) x 2400 (wys.) Sq Crn	3	MOD-S-2024-SQ
Modulate drzwi 800 (szer.) x 2400 (wys.) Sq Crn	1	MOD-S-DOOR-824-SQ
Modulate Slope 2	1	MOD-SS-824-02
Modulate półstopa (para)	3	MOD-HALF-FOOT-P
Accent 05 - z uchwytem tv	1	FMLT-WBWA-05-TVH
Modulate Lada Magnetyczna	1	FORM-MOD-CNTR
Półka do Lady Modulate	1	FORM-MOD-CNTR-02
IllumiNova podwieszenie 125 mm 2500 (szer.) x 1000 (wys.) Sq Crn	1	ILLNOH-125-25x10
LED Flood Light	3	LED-FLOOD-ARM-BDLK
Mocowanie do Lampek do Modulate	6	US903
Zed Up Lite A4	1	AS315-002



Możliwość dodania oświetlenia LED Exhibition
Kod: LED-EXHIB-ARM-BDLK



Półstopy Twist & Lock
MOD-HALF-FOOT-P
Srebrne



Uzupełnij o ladę Modulate™




Vector




Komunikacja dopasowana do Twoich potrzeb

Naścienne, wolnostojące czy podświetlane: niezależnie jakiego kasetonu szukasz, w ofercie profili aluminiowych Vector znajdziemy rozwiązanie odpowiednie dla różnych potrzeb i budżetu.

Dzięki produkcji na miejscu, możliwości personalizacji są ogromne. Kasetony zbudowane z profili Vector dopasują się do każdej powierzchni i wnętrza.




Quick Fix 20 mm




50 mm

illumiNova™ rozświetli Twój komunikat

Podkreśl swój komunikat dzięki kasetonom LED illumiNova™. Dostępne są 4 standardowe moduły (I, J, P oraz Q), które po możesz z łatwością połączyć, aby stworzyć modułowe, przenośne stoisko.



75 mm LED



100 mm LED

Aluminiowe anodowane profile

Aluminiowe profile, z których wykonane są moduły Vector i illumiNova™ dostępne są w różnych szerokościach. Dzięki temu można je łatwo dostosować do każdego projektu. Szczegóły znajdziesz w tabeli poniżej.

VECTOR

VECTOR

illumiNOVA

illumiNOVA

VECTOR	Naścienne	Wolnostojące	Podświetlane	Dwustronne	Seria Premium	Różne kolory
20 mm	x					x
50 mm		x		x	x	
75 mm LED	x	x	x		x	x
100 mm LED		x	x	x		

Moduły Vector


Kompaktowe i wszechstronne

Seria Vector to rozwiązanie, które sprawdzi się na każdym wydarzeniu – od wolnostojących ścianek po kompleksowe stoiska wystawiennicze. Grafika obszyta jest silikonowym kederem, a jej montaż jest dziecinnie prosty. Moduły są skalowalne i rekonfigurowalne - kupując jedno stoisko łatwo przeksztalczysz je w zależności od potrzeb, np. ze stoiska 9 m², po imponujące 15 m². Możliwość dowolnego kształtowania oraz integracji z oświetleniem punktowym, ladami, stojakami na dokumenty i innymi akcesoriami pozwala stworzyć idealnie środowisko prezentacji Twojej marki. Znajdź rozwiązanie, które najlepiej odpowiada Twojemu projektowi i zaskocz wszystkich swoim wystrojem!

Uniwersalne, poręczne i łatwe w przechowywaniu:

- Solidna konstrukcja: Aluminiowe profile o grubości 50 mm gwarantują trwałość i lekkość.
- Wszechstronne moduły: ściany, łuki, wbudowane LEDy oraz sprytne schowki, które umożliwiają stworzenie unikalnych konfiguracji.
- Praktyczne sekcje: Moduły są podzielone na numerowane fragmenty o długości 1250 mm, co ułatwia transport i przechowywanie.
- Gotowość do użycia: Każdy moduł jest perforowany z czterech stron i wyposażony w niezbędne śruby – wystarczy jeden klucz imbusowy, aby zmontować konstrukcję.
- Kompletny pakiet: Moduły dostarczamy w torbie transportowej z instrukcją montażu oraz dołączoną wybraną grafiką.
- Łatwość przechowywania i rekonfiguracji: Po zakończonym wydarzeniu Twoje stoisko zmieści się w niewielkim pudełku (1350 x 400 x 300 mm), umożliwiając szybkie zmiany i ponowne wykorzystanie.
- Opłacalność: Inwestycja w modułowe stoisko Vector to gwarancja doskonałego zwrotu – moduły mogą być konfigurowane na wiele sposobów, zaspokajając różne potrzeby marketingowe.

Używając tych samych modułów możesz zbudować zarówno stoisko 3 m² jak i 15 m².



Moduły Vector - Ścianki



Materiał	Aluminium
Szerokość profilu	50 mm
Kolor profilu	Anodowane aluminium
Montaż	Złącza montuje się za pomocą klucza imbusowego
Grafika	Jednostronna lub dwustronna
Montaż grafiki	Grafika tekstylna obszyta silikonowym kederem 3 mm

Moduł A	MODULE-VFF-A	2950 (szer.) x 2500 (wys.) x 50 (gł.) mm
---------	--------------	--



Moduł B	MODULE-VFF-B	1950 (szer.) x 2500 (wys.) x 50 (gł.) mm
---------	--------------	--



Moduł C	MODULE-VFF-C	950 (szer.) x 2500 (wys.) x 50 (gł.) mm
---------	--------------	---



Moduł M	MODULE-VFF-M	📏 2850 (szer.) x 2500 (wys.) x 50 (gł.) mm
---------	--------------	--



Moduł N	MODULE-VFF-N	📏 1850 (szer.) x 2500 (wys.) x 50 (gł.) mm
---------	--------------	--



Moduł O	MODULE-VFF-O	📏 450 (szer.) x 2500 (wys.) x 50 (gł.) mm
---------	--------------	---



Moduł L	MODULE-VFF-L	📏 2800 (szer.) x 2500 (wys.) x 620 (gł.) mm
---------	--------------	---



Moduły Vector LED



Materiał	Aluminium
Szerokość profilu	75 mm lub 100 mm
Kolor profilu	Anodowane aluminium
Montaż	Złącza montuje się za pomocą klucza imbusowego
Grafika	Jednostronna lub dwustronna
Montaż grafiki	Grafika tekstylna obszyta silikonowym kederem 3 mm
LED System	Wstępnie zamontowane podświetlenie LED



ILLUMINOVA™

Moduł I	MODULE-VFF-I	950 (szer.) x 2550 (wys.) x 550 (gł.) mm
---------	--------------	--




Dodaj moduł C,
aby zmienić
Moduł I w łuk

Moduł J	MODULE-VFF-J	950 (szer.) x 2500 (wys.) x 75 (gł.) mm
---------	--------------	---



Moduł P	MODULE-VFF-P	1850 (szer.) x 2500 (wys.) x 100 (gł.) mm
---------	--------------	---



Moduł Q	MODULE-VFF-Q	1850 (szer.) x 1000 (wys.) x 100 (gł.) mm
---------	--------------	---



Rozważ dodanie
dwóch Modułów E

Moduły Vector - Ścianki

EU

Materiał	Aluminium
Szerokość profilu	50 mm
Kolor profilu	Anodowane aluminium
Montaż	Złącza montuje się za pomocą klucza imbusowego

Moduł E	MODULE-VFF-E	📏 50 (szer.) x 2500 (wys.) x 50 (gł.) mm
---------	--------------	--



Moduły Vector - Łuki

EU TEX

Materiał	Aluminium
Szerokość profilu	50 mm
Kolor profilu	Anodowane aluminium
Montaż	Złącza montuje się za pomocą klucza imbusowego
Grafika	Jednostronna lub dwustronna
Montaż grafiki	Grafika tekstylna obszyta silikonowym kederem 3 mm

Moduł D	MODULE-VFF-D	📏 950 (szer.) x 2550 (wys.) x 2600 (gł.) mm
---------	--------------	---



Moduł H	MODULE-VFF-H	📏 950 (szer.) x 2550 (wys.) x 2600 (gł.) mm
---------	--------------	---



Moduły Vector - Zaplecze

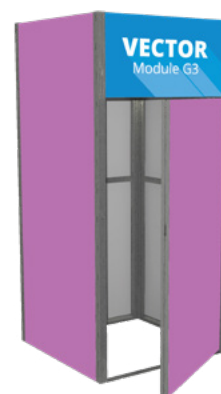


Materiał	Aluminium
Szerokość profilu	50 mm
Kolor profilu	Anodowane aluminium
Montaż	Złącza montuje się za pomocą klucza imbusowego
Grafika	Jednostronna lub dwustronna
Montaż grafiki	Grafika tekstylna obszyta silikonowym kederem 3 mm

Moduł F	MODULE-VFF-F-2	950 (szer.) x 2500 (wys.) x 50 (gł.) mm Zmontowany: 950 (szer.) x 545 (wys.) mm. Drzwi: 940 (szer.) x 1930 (wys.) mm
---------	----------------	--

Moduł G	MODULE-VFF-G-2	1050 (szer.) x 2500 (wys.) x 1050 (gł.) mm
---------	----------------	--

Moduł G3	MODULE-VFF-G3-2	1050 (szer.) x 2500 (wys.) x 1050 (gł.) mm
----------	-----------------	--




Moduły Vector - Przedłużki



Materiał	Aluminium
Szerokość Profilu	50 mm
Kolor profilu	Anodowane aluminium
Montaż	Złącza montuje się za pomocą klucza imbusowego
Grafika	Jednostronna lub dwustronna
Montaż grafiki	Grafika tekstylna obszyta silikonowym kederem 3 mm

Moduł K	MODULE-VFF-K	1050 (szer.) x 1000 (wys.) x 1050 (gł.) mm
---------	--------------	--



Standardowe Projekty Stoisk Vector

W tej części przedstawiono przykłady wstępnie skonfigurowanych stoisk Vector, które mogą być stworzone przy użyciu różnych produktów i akcesoriów z serii Vector.

Vector Stoisko 6 m²



Materiał	Aluminium
Szerokość profilu	50 mm
Kolor profilu	Anodowane aluminium
Montaż	Złącza montuje się za pomocą klucza imbusowego
Grafika	Jednostronna lub dwustronna
Montaż grafiki	Grafika tekstylna obszyta silikonowym kederem 3 mm

Moduł B - 1950 (szer.) x 2500 (wys.)	2	MODULE-VFF-B
Moduł M - 2850 (szer.) x 2500 (wys.)	1	MODULE-VFF-M
Moduł E - słupek	2	MODULE-VFF-E
Stóp stabilizujących (para)	1	SLF1P
Formulate Lada Ovalna	1	FORM-OVAL-CNTR
LED Exhibition Light (x2)	2	LED-EXHIB-ARM-BDLK



Możliwość dodania oświetlenia LED Exhibition
Kod: LED-EXHIB-ARM-BDLK



Boczne stopy stabilizujące: SLF1P

Vector Stoisko 9 m²



Materiał	Aluminium
Szerokość profilu	50 mm
Kolor profilu	Anodowane aluminium
Montaż	Złącza montuje się za pomocą klucza imbusowego
Grafika	Jednostronna lub dwustronna
Montaż grafiki	Grafika tekstylna obszyta silikonowym kederem 3 mm

Moduł B - 1950 (szer.) x 2500 (wys.)	2	MODULE-VFF-B
Moduł G3 - zaplecze system	1	MODULE-VFF-G3-2
Półek 800 mm - biały	2	LN320-800-WH
Akcesoria mocujące do vector (para)	2	FX898-01
Poprzeczka do montażu akcesoriów vector	2	LN605-CUSTOM-L2
Stóp stabilizujących (para)	1	SLF1P
Fastframe Lada (czarny)	1	FF-COUNTER-BLK
LED Exhibition Light (x2)	2	LED-EXHIB-ARM-BDLK



Rekonfigurowalne stoisko do przejścia z 9 do 15 m²



Możliwość dodania oświetlenia LED Exhibition
Kod: LED-EXHIB-ARM-BDLK



Boczne stopy stabilizujące: SLF1P



Zaplecze z zamkiem na klucz

Vector Stoisko 12 m²



Materiał	Aluminium	
Szerokość profilu	50 mm	
Kolor profilu	Anodowane aluminium	
Montaż	Złącza montuje się za pomocą klucza imbusowego	
Grafika	Jednostronna lub dwustronna	
Montaż grafiki	Grafika tekstylna obszyta silikonowym kedarem 3 mm	

Moduł C - 950 (szer.) x 2500 (wys.)	2	MODULE-VFF-C
Moduł B - 1950 (szer.) x 2500 (wys.)	1	MODULE-VFF-B
Moduł G3 - zaplecze system	2	MODULE-VFF-G3-2
Moduł K - podwyższenie	2	MODULE-VFF-K
Formulate accent 15 para vector	2	FMLT-WL15-V
Stóp stabilizujących (para)	1	SLF1P
Ilumigo lada	1	ILLGO-COUNTER
LED Exhibition Light (x2)	2	LED-EXHIB-ARM-BDLK



Możliwość dodania oświetlenia LED Exhibition
LED-EXHIB-ARM-BDLK



Zaplecze z zamkiem na klucz

Vector Stoisko 15 m²



Materiał	Aluminium
Szerokość profilu	50 mm
Kolor profilu	Anodowane aluminium
Montaż	Złącza montuje się za pomocą klucza imbusowego
Grafika	Jednostronna lub dwustronna
Montaż grafiki	Grafika tekstylna obszyta silikonowym kederem 3 mm

Moduł C - 950 (szer.) x 2500 (wys.)	3	MODULE-VFF-C
Moduł B - 1950 (szer.) x 2500 (wys.)	2	MODULE-VFF-B
Moduł A - 2950 (szer.) x 2500 (wys.)	1	MODULE-VFF-A
Moduł F - drzwi	1	MODULE-VFF-F-2
Moduł E - słupek	4	MODULE-VFF-E
Moduł H - łuk	1	MODULE-VFF-H
Uchwyt tv	1	LN124
Akcesoria mocujące do vector (para)	1	FX898-01
Poprzeczka do montażu akcesoriów vector	2	LN605-CUSTOM-L2
Stóp stabilizujących (para)	1	SLF1P
Lada Insta LED	1	INSTA-CNTR-BLK
LED Exhibition Light (x2)	3	LED-EXHIB-ARM-BDLK



Możliwość dodania oświetlenia LED Exhibition
LED Exhibition Light
Kod: LED-EXHIB-ARM-BDLK



Słupek kwadratowy do tworzenia kątów 90°



Zaplecze z zamkiem na klucz

Vector Stoisko 18 m²



Materiał	Aluminium
Szerokość profilu	50 mm
Kolor profilu	Anodowane aluminium
Montaż	Złącza montuje się za pomocą klucza imbusowego
Grafika	Jednostronna lub dwustronna
Montaż grafiki	Grafika tekstylna obszyta silikonowym kederem 3 mm

Moduł B - 1950 (szer.) x 2500 (wys.)	2	MODULE-VFF-B
Moduł A - 2950 (szer.) x 2500 (wys.)	1	MODULE-VFF-A
Moduł G3 - zaplecze system	1	MODULE-VFF-G3-2
Stóp stabilizujących (para)	1	SLF1P
Lada Insta LED	1	INSTA-CNTR-BLK
LED Exhibition Light (x2)	3	LED-EXHIB-ARM-BDLK



Grafika



Zaplecze z zamkiem na klucz



Możliwość dodania oświetlenia LED Exhibition

Vector Stoisko 24 m²



Materiał	Aluminium
Szerokość profilu	50 mm
Kolor profilu	Anodowane aluminium
Montaż	Złącza montuje się za pomocą klucza imbusowego
Grafika	Jednostronna lub dwustronna
Montaż grafiki	Grafika tekstylna obszyta silikonowym kederem 3 mm

Moduł O - 450 (szer.) x 2500 (wys.)	1	MODULE-VFF-O
Moduł C - 95 (szer.) x 2500 (wys.)	3	MODULE-VFF-C
Moduł N - 1850 (szer.) x 2500 (wys.)	2	MODULE-VFF-N
Moduł B - 1950 (szer.) x 2500 (wys.)	1	MODULE-VFF-B
IllumiNova Moduł p-1850 (szer.) x 2500 (wys.)	1	MODULE-VFF-P
IllumiNova Moduł q-1850 (szer.) x 1000 (wys.)	1	MODULE-VFF-Q
Moduł F - drzwi	1	MODULE-VFF-F-2
Moduł E - słupek	6	MODULE-VFF-E
Moduł D - łuk kąt prosty	1	MODULE-VFF-D
Uchwyt tv	1	LN124
Akcesoria mocujące do vector (para)	2	FX898-01
Poprzeczka do montażu akcesoriów vector	2	LN605-CUSTOM-L2
Fastframe lada (czarny)	1	FF-COUNTER-BLK
LED Exhibition Light (x2)	2	LED-EXHIB-ARM-BDLK



Słupek kwadratowy do tworzenia kątów 90°



Zaplecze z zamkiem na klucz

Dołącz nadstawkę LED, aby uwidocznili stoisko z daleka



Wolnostojące Konfiguracje Modułów Vector

Ścianka 3 m



Materiał Rama z profili aluminiowych 50 mm
Grafika Grafika tekstylna obszyta silikonowym kederem 3 mm

Moduł A (x1)	MODULE-VFF-A
Płaskie stopy (x4)	LN155

Idealny do tworzenia dużego tła lub ścianek działowych



Ścianka 6 m





Moduł A (x2)	MODULE-VFF-A
Płaskie stopy (x4)	LN155

Zamontuj lampki LED do wolnostojących ram, aby punktowo oświetlić wydruk

Złóż kilka Modułów, aby stworzyć bardzo duże ścianki

Aby uzyskać optymalną stabilność swoich konstrukcji, dodawaj stopy stabilizujące w regularnych odległościach.



Akcesoria Vector

Uchwyt montażowy Quick-Fix do zawieszania ramek na ścianach stoiska

Do zawieszania ramek na ścianach stoisk

Uchwyt montażowy | LN134



Boczne stopy stabilizujące

SLF1P | 220 (wys.) x 220 (szer.) x 5 (gł.) mm



Stopa płaska

Metalowa stopa do ram wolnostojących
Dostępne kolory: Srebrny

FX295 | 7 (wys.) x 180 (szer.) x 550 (gł.) mm



Stopa płaska

Metalowa stopa dla ram wolnostojących

LN155 | 7 (wys.) x 75 (szer.) x 450 (gł.) mm



Stopa płaska boczna (para)

SLF4P | 100 (szer.) x 185 (wys.) x 450 (gł.) mm



Vector - Stoiska Custom

Seria Vector to wszechstronne rozwiązanie, które potrafi przekształcić każdy event w coś wyjątkowego. Nasz system ram z tekstylną grafiką nie tylko rośnie razem z Twoją wizją, ale też łatwo zmienia kształt, by idealnie dopasować się do Twoich potrzeb.

Vector Stoisko Custom Stand 24 m²

Materiał	Aluminium
Szerokość profilu	50 mm
Kolor profilu	Anodowane aluminium
Montaż	Złącza montuje się za pomocą klucza imbusowego
Grafika	Jednostronna lub dwustronna
Montaż grafiki	Grafika tekstylna obszyta silikonowym kederem 3 mm

Moduły Vector świetnie współgrają z innymi produktami, np. Formulate, dzięki czemu możesz stworzyć unikalne stoisko.



Vector Stoisko Custom 40 m²

Materiał	Aluminium
Szerokość profilu	50 mm
Kolor profilu	Anodowane aluminium
Montaż	Złącza montuje się za pomocą klucza imbusowego
Grafika	Jednostronna lub dwustronna
Montaż grafiki	Grafika tekstylna obszyta silikonowym kederem 3 mm



Vector Stoisko Custom 40 m²

Materiał	Aluminium
Szerokość profilu	50 mm
Kolor profilu	Anodowane aluminium
Montaż	Złącza montuje się za pomocą klucza imbusowego
Grafika	Jednostronna lub dwustronna
Montaż grafiki	Grafika tekstylna obszyta silikonowym kederem 3 mm



Vector Stoisko Custom 50 m²

Materiał	Aluminium
Szerokość profilu	50 mm
Kolor profilu	Anodowane aluminium
Montaż	Złącza montuje się za pomocą klucza imbusowego
Grafika	Jednostronna lub dwustronna
Montaż grafiki	Grafika tekstylna obszyta silikonowym kederem 3 mm



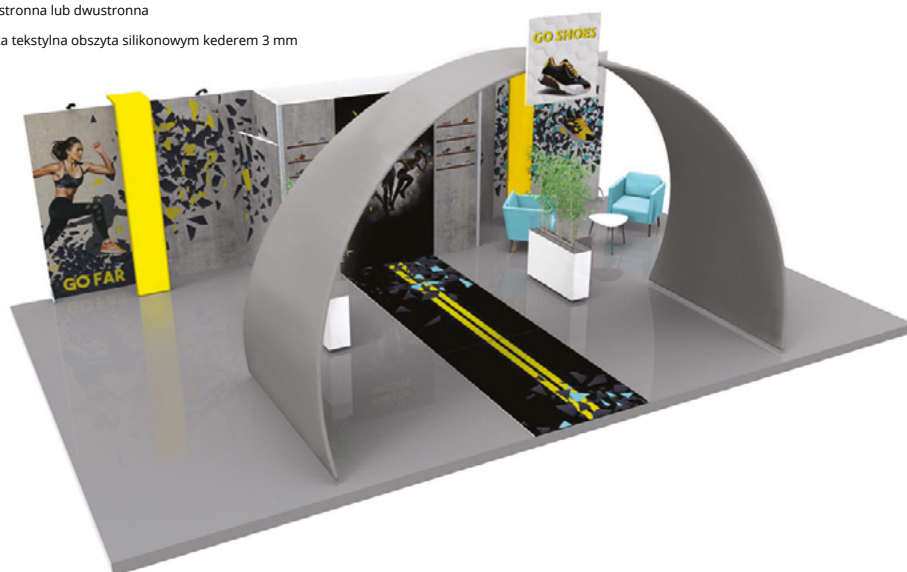
Vector Stoisko Custom 60 m² - Design 1

Material	Aluminium
Szerokość profilu	50 mm
Kolor profilu	Anodowane aluminium
Montaż	Złącza montuje się za pomocą klucza imbusowego
Grafika	Jednostronna lub dwustronna
Montaż grafiki	Grafika tekstylna obszyta silikonowym kederem 3 mm




Vector Stoisko Custom 60 m² - Design 2

Material	Aluminium
Szerokość profilu	50 mm
Kolor profilu	Anodowane aluminium
Montaż	Złącza montuje się za pomocą klucza imbusowego
Grafika	Jednostronna lub dwustronna
Montaż grafiki	Grafika tekstylna obszyta silikonowym kederem 3 mm



Vector Stoisko Custom 80 m²

Materiał	Aluminium
Szerokość profilu	50 mm
Kolor profilu	Anodowane aluminium
Montaż	Złącza montuje się za pomocą klucza imbusowego
Grafika	Jednostronna lub dwustronna
Montaż grafiki	Grafika tekstylna obszyta silikonowym kederem 3 mm




Akcesoria

Stopa okrągła (sztuka)


LN102 |  ∅ 450 mm

Boczne stopy stabilizujące

Waga: 1,2 kg


SLF1P |  220 (szer.) x 220 (wys.) x 5 (gł.) mm

Stopa płaska

Metalowa stopa dla ram wolnostojących
Waga: 1,75 kgLN155 |  7 (wys.) x 100 (szer.) x 450 (gł.) mm

Uchwyt do ekranów

Montaż na słupach lub poprzeczkach

LN124 |  ekran 37" - 70" (94 - 177 cm)

Taśma magnetyczna

EM303 | Polaryzacja A-30 m x 4 mm



Taśma metalowa

EM351 | 15 m x 12,7 mm



Innowacyjne, modułowe
i **ekonomiczne** rozwiązanie
wystawiennicze.



FASTFRAME™ to wyjątkowe, **zrównoważone** oraz **przyjazne użytkownikowi** rozwiązanie wystawiennicze, dostępne wyłącznie u wybranych dystrybutorów.



Bardziej wszechstronne niż pop-up

- Mnóstwo konfiguracji
- Bezramkowa grafika
- Prosta w montażu i wymianie grafika SEG
- Uniwersalność



Bardziej uniwersalne niż rollup

- Składany w kilka sekund
- Lekki, przenośny
- Samodzielna zmiana grafiki
- Jedno, lub dwustronna grafika
- Możliwość łączenia kilku ram i budowy stoiska
- Bezramkowy wydruk
- Oszczędność kosztów dzięki wielokrotnemu



Bardziej konfigurowalne niż stoisko wystawiennicze

- Możliwość rozbudowy dzięki dużej dostępności modułów
- Szybka zmiana układu stoiska
- Doskonałe wykorzystanie przestrzeni
- Montaż bez użycia narzędzi



Odmień swoją przestrzeń w kilka sekund korzystając z **FASTFRAME™**




1. Pakowanie

Lekka rama jest wstępnie zmontowana w wygodnej, przenośnej torbie.



2. Rozkładanie

Wstępnie zmontowana rama pozwala na szybkie rozstawienie ścianki, poprzez umiejscowienie centralnej poprzeczki.



3. Elementy składowe

W razie potrzeby można dodać stopy, które zwiększą stabilność ramy.



4. Montaż grafik

Twoją grafikę, dostępną w wykończeniu Standard lub Premium, można następnie nałożyć na zmontowaną ramę.

Zrównoważone wystawiennictwo

W dobie zrównoważonego rozwoju, zarówno organizatorzy wydarzeń, jak i wystawcy coraz częściej stawiają na świadome, ekologiczne rozwiązania. Nasze modułowe systemy ekspozycyjne to odpowiedź na te potrzeby – łączą funkcjonalność z dbałością o środowisko.

- » Ekologiczne materiały: Konstrukcje wykonane z aluminium, które można recyklingować w nieskończoność, oraz poliestrowe materiały graficzne, nadające się do wielokrotnego recyklingu.
- » Przyjazne środowisku druki: Grafika drukowana tuszami na bazie wody gwarantuje czystość i ekologiczną jakość.
- » Wszechstronność zastosowania: Jeden system, który sprawdzi się w wielu różnych konfiguracjach, dostosowując się do Twoich potrzeb.



Ciesz się **wieloma korzyściami**, takimi jak:



Rama montowana bez użycia narzędzi

Może zostać rozłożona i być gotowa w krótkim czasie.



Lekka i bardzo smukła

Przenośny system, co znacznie ułatwia podróżowanie i przechowywanie.



Bezszwowa grafika

Zastosuj pojedynczą grafikę do połączenia ram, aby stworzyć dużą, bezszwową ramę.



Zrównoważona

Wielokrotnego użytku.



Wymienna grafika

Wyświetlanie wielu wiadomości za każdym razem.

FASTFRAME™ korzysta z **Grafiki zakończonej silikonem**

- » Grafika na tkaninie jest obszyta silikonowym kederem, który wsuwa się w kanał ramy, dzięki czemu montaż jest bardzo prosty
- » Jest to bardzo opłacalne i można z niego korzystać wielokrotnie
- » Grafika drukowana jest przy użyciu tuszy na bazie wody, co jest bardzo przyjazne dla środowiska
- » Ramy można łączyć ze sobą i zastosować większą grafikę, która bezszwowo pokryje je, tworząc większą powierzchnię na komunikat
- » Grafikę można wielokrotnie wymieniać

Grafika poliester stretch:

Grafika tekstylna z 3 mm silikonowym obszyciem

Grafika Black Back:

Grafika z blockoutem z 3 mm silikonowym obszyciem

Materiał	Aluminium
Profil	40 mm
Kolor profilu	Srebrny
Montaż	Wstępnie zmontowany system; montaż bez użycia narzędzi
Grafika	Jednostronna lub dwustronna
Montaż grafiki	Grafika z 3 mm silikonowym obszyciem (SEG)
Przeznaczenie	Wolnostojący
Torba transportowa	Torba transportowa w zestawie

FASTFRAME™

FASTFRAME™ 1000x500 - 2 sztuki w zestawie



Fastframe™	FF-100X50	1000 (szer.) x 500 (wys.) x 40 (gł.) mm
Fastframe™ (Grafika Black Back)	G-FF-100X50-BB	1000 (szer.) x 500 (wys.) mm
Fastframe™ (Grafika Display Stretch)	G-FF-100X50-PS	1000 (szer.) x 500 (wys.) mm



Torba transportowa w zestawie



Stopy dla dodatkowej stabilizacji (sprzedawane oddzielnie)



Grafika z silikonowym obszyciem (SEG)



FASTFRAME™ 1000x1000 - 2 sztuki w zestawie



Fastframe™	FF-100X100	1000 (szer.) x 1000 (wys.) x 40 (gł.) mm
Fastframe™ (Grafika Black Back)	G-FF-100X100-BB	1000 (szer.) x 1000 (wys.) mm
Fastframe™ (Grafika Display Stretch)	G-FF-100X100-PS	1000 (szer.) x 1000 (wys.) mm



Torba transportowa w zestawie



Stopy dla dodatkowej stabilizacji (sprzedawane oddzielnie)



Grafika z silikonowym obszyciem (SEG)



FASTFRAME™ 950x2000



Fastframe™	FF-95X200	📏 954 (szer.) x 2007 (wys.) x 400 (gt.) mm
Fastframe™ (Grafika Black Back)	G-FF-95X200-BB	📏 950 (szer.) x 2000 (wys.)
Fastframe™ (Grafika Display Stretch)	G-FF-95X200-PS	📏 950 (szer.) x 2000 (wys.)


**NOWY
PRODUKT**



Torba transportowa
w zestawie



Stopy dla dodatkowej
stabilizacji (sprzedawane
oddzielnie)



Grafika z silikonowym
obszyciem (SEG)



FASTFRAME™ 950x2400



Fastframe™	FF-95X240	📏 954 (szer.) x 2407 (wys.) x 400 (gt.) mm
Fastframe™ (Grafika Black Back)	G-FF-95X240-BB	📏 950 (szer.) x 2400 (wys.)
Fastframe™ (Grafika Display Stretch)	G-FF-95X240-PS	📏 950 (szer.) x 2400 (wys.)

**NOWY
PRODUKT**



Torba transportowa
w zestawie



Stopy dla dodatkowej
stabilizacji (sprzedawane
oddzielnie)



Grafika z silikonowym
obszyciem (SEG)



FASTFRAME™

FASTFRAME™ 950x2500




Fastframe™	FF-95X250	📏 954 (szer.) x 2507 (wys.) x 40 (gł.) mm
Fastframe™ (Grafika Black Back)	G-FF-95X250-BB	📏 950 (szer.) x 2500 (wys.)
Fastframe™ (Grafika Display Stretch)	G-FF-95X250-PS	📏 950 (szer.) x 2500 (wys.)

**NOWY
PRODUKT**



Torba transportowa w zestawie



Stopy dla dodatkowej stabilizacji (sprzedawane oddzielnie)



Grafika z silikonowym obszyciem (SEG)



FASTFRAME™ 1000x2000




Fastframe™	FF-100X200	📏 1004 (szer.) x 2007 (wys.) x 40 (gł.) mm
Fastframe™ (Grafika Black Back)	G-FF-100X200-BB	📏 1004 (szer.) x 2007 (wys.) mm
Fastframe™ (Grafika Display Stretch)	G-FF-100X200-PS	📏 1004 (szer.) x 2007 (wys.) mm



Torba transportowa w zestawie



Stopy dla dodatkowej stabilizacji (sprzedawane oddzielnie)



Grafika z silikonowym obszyciem (SEG)



FASTFRAME™ 1000x2400




Fastframe™	FF-100X240	☉ 1004 (szer.) x 2407 (wys.) x 400 (gł.) mm
Fastframe™ (Grafika Black Back)	G-FF-100X240-BB	☉ 1004 (szer.) x 2407 (wys.) mm
Fastframe™ (Grafika Display Stretch)	G-FF-100X240-PS	☉ 1004 (szer.) x 2407 (wys.) mm




Torba transportowa w zestawie



Stopy dla dodatkowej stabilizacji (sprzedawane oddzielnie)



Grafika z silikonowym obszyciem (SEG)



FASTFRAME™ 1000x2500




Fastframe™	FF-100X250	☉ 1004 (szer.) x 2507 (wys.) x 400 (gł.) mm
Fastframe™ (Grafika Black Back)	G-FF-100X250-BB	☉ 1000 (szer.) x 2500 (wys.)
Fastframe™ (Grafika Display Stretch)	G-FF-100X250-PS	☉ 1000 (szer.) x 2500 (wys.)


**NOWY
PRODUKT**



Torba transportowa w zestawie



Stopy dla dodatkowej stabilizacji (sprzedawane oddzielnie)



Grafika z silikonowym obszyciem (SEG)




FASTFRAME™ 1200x2400



Fastframe™	FF-120X240	📏 1204 (szer.) x 2407 (wys.) x 400 (gł.) mm
Fastframe™ (Grafika Black Back)	G-FF-120X240-BB	📏 1204 (szer.) x 2407 (wys.) mm
Fastframe™ (Grafika Display Stretch)	G-FF-120X240-PS	📏 1204 (szer.) x 2407 (wys.) mm



Torba transportowa
w zestawie



Grafika z silikonowym
obszyciem (SEG)



FASTFRAME™ Stopy

Pełne stopy (pojedyncze)

FF-FF | 50 (szer.) x 99 (wys.) x 400 (gł.) mm



Środkowe stopy (pojedyncze)

FF-MFF | 50 (szer.) x 89 (wys.) x 400 (gł.) mm



Półstopa środkowa (pojedyncza)

FF-HFM | 51 (szer.) x 89 (wys.) x 220 (gł.) mm



Mała środkowa stopa (pojedyncza)

FF-SMF | 40 (szer.) x 89 (wys.) x 97 (gł.) mm



Półstopa mała (para)

FF-SHF | 50 (szer.) x 98 (wys.) x 220 (gł.) mm



FASTFRAME™ Konektory

Zestaw łączyn 45°

FF-45C | 45 (szer.) x 108 (wys.) x 95 (gł.) mm



Zestaw łączyn 90°

FF-90C | Górna 81.5 (szer.) x 60.7 (wys.) x 81.5 (gł.) mm
Dolna 81.5 (szer.) x 60.7 (wys.) x 81.5 (gł.) mm



FASTFRAME™ Konektory

Zestaw łączyn środkowych 90°

FF-MIC | 40 (szer.) x 55 (wys.) x 40 (gł.) mm



Zestaw łączyn wewnętrznych lewych 90°

FF-90LIC | 40 (szer.) x 55 (wys.) x 40 (gł.) mm



Zestaw łączyn wewnętrznych prawych 90°

FF-90RIC | 55 (szer.) x 85 (wys.) x 55 (gł.) mm



Zestaw łączyn łukowych 90°

FF-ACC | 90 (szer.) x 105 (wys.) x 60 (gł.) mm



Zestaw łączyn krzyżowych

FF-CC | Górna 142 (szer.) x 94.3 (wys.) x 100.7 (gł.) mm
Dolna 141.3 (szer.) x 90 (wys.) x 100.4 (gł.) mm



Zestaw łączyn w kształcie litery T

FF-TC | Górna 100.5 (szer.) x 91 (wys.) x 94.7 (gł.) mm
Dolna 100 (szer.) x 91.1 (wys.) x 97.4 (gł.) mm



Zestaw łączyn w kształcie litery Y

FF-YC | Górna 107 (szer.) x 97.3 (wys.) x 107 (gł.) mm
Dolna 107 (szer.) x 107 (wys.) x 94.3 (gł.) mm



FASTFRAME™ Konektory

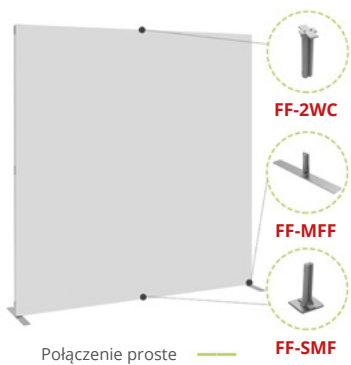
Złącze dwukierunkowe

FF-2WC | 41 (szer.) x 82 (wys.) x 21 (gł.) mm

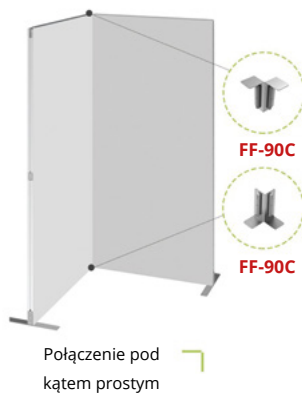


Złącze 4-stykowe

FF-4WC | 150 (szer.) x 12,12 (wys.) x 19,6 (gł.) mm



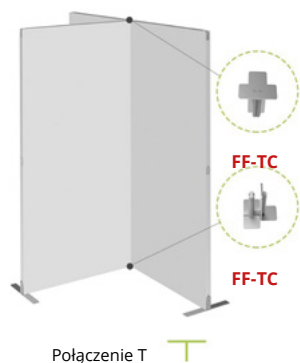
Połączenie proste



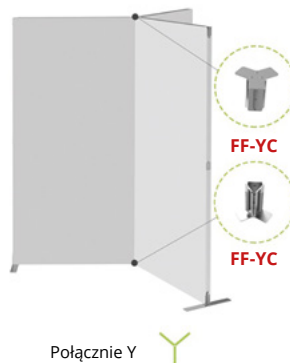
Połączenie pod kątem prostym



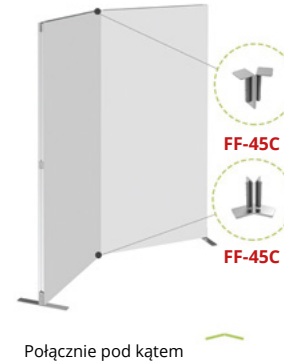
Połączenie z daszkiem



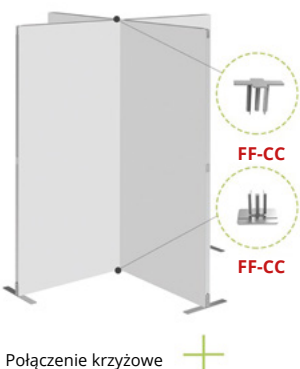
Połączenie T



Połączenie Y



Połączenie pod kątem



Połączenie krzyżowe

FASTFRAME™ Akcesoria

Zestaw wzmacniający łukowy

FF-ABK | 171 (szer.) x 7 (wys.) x 42 (gł.) mm

* pasuje wyłącznie do ram o szerokości 1000 mm



Uchwyt na TV

FF-SMK | max 10 kg

* pasuje wyłącznie do ram o szerokości 1000 mm. Maksymalna waga TV to 10 kg. Kompatybilny z ekranami o przekątnej 26" - 65" oraz ze standardem Vesa 200 x 200, 200 x 400, 300 x 300 oraz 400 x 400 mm

NOWY
PRODUKT



Półka

FF-SK | 1020 (szer.) x 30 (wys.) x 252 (gł.) mm

* pasuje wyłącznie do ram o szerokości 1000 mm, maksymalne obciążenie wynosi 5 kg.

NOWY
PRODUKT



Torba transportowa z kółkami

FF-WB | 1415 (szer.) x 390 (wys.) x 244 (gł.) mm

* pomieści do 4 ram 1200 x 2400 wraz z grafiką

NOWY
PRODUKT



Zestaw do budowy zaplecza

FF-DMB-1000 | zestaw łączyn

* zestaw składa się z łączyn oraz klamki do budowy zaplecza. Pasuje do ram o szerokości 1000 mm. Ramy nie są elementem zestawu.

NOWY
PRODUKT



FASTFRAME™ Stoisko 6 m²



Łatwy i szybki montaż i demontaż. Dodatkowe energooszczędne lampki LED podświetlą ścianki i pomogą podkreślić grafikę.

Materiał	Aluminium i nylon
Profil	40 mm
Kolor profilu	Srebrny
Montaż	Wstępnie zmontowany system; montaż bez użycia narzędzi
Grafika	Jednostronna lub dwustronna
Montaż grafiki	Grafika z 3 mm silikonowym obszyciem (SEG)

Fastframe™ 950 x 2400 (ze stopami)	7	FF-95X240
Zestaw Łączyn 90 Stopni	2	FF-90C
Półstopa Mała (Para)	1	FF-SHF
Złącze Dwukierunkowe	4	FF-2WC
Mała Środkowa Stopa	4	FF-SMF
LED Exhibition Light (X2)	2	LED-EXHIB-ARM-BDLK
Fastframe Lada (Czarny)	1	FF-COUNTER-BLK



Torba transportowa w zestawie

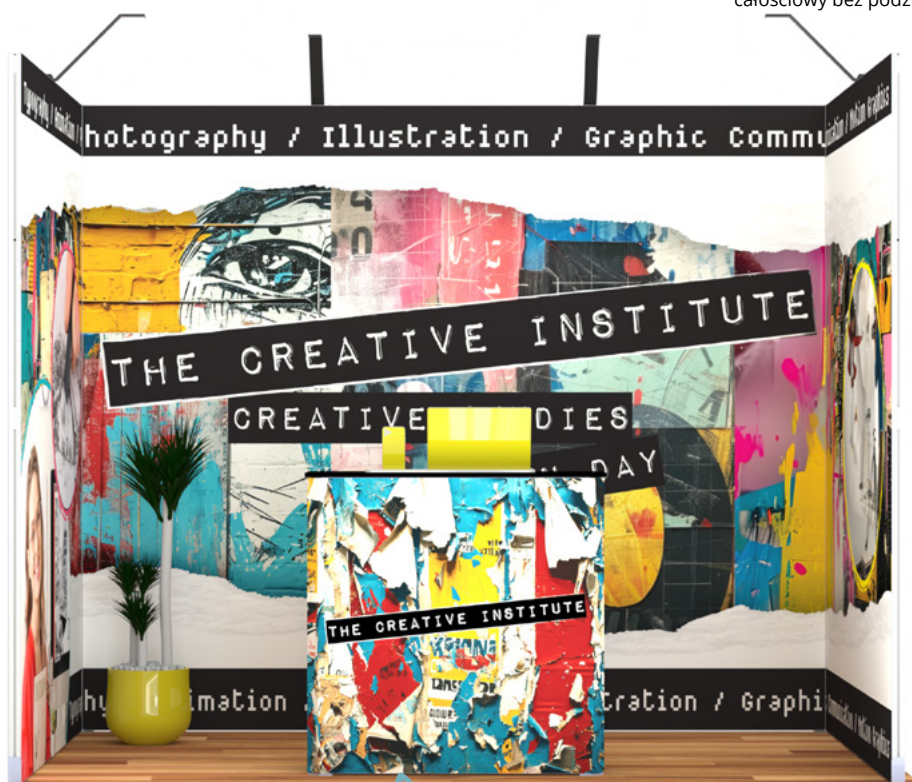


Stopy dla dodatkowej stabilizacji (sprzedawane oddzielnie)



Grafika z silikonowym obszyciem (SEG)

Grafika dostępna w wersji Standard (Display Stretch) lub Premium (uBlock/BlackBack) – możliwy jest wydruk całościowy bez podziału na moduły.



LADA FASTFRAME™

FASTFRAME™ Stoisko 9 m²



Materiał	Aluminium i nylon
Profil	40 mm
Kolor profilu	Srebrny
Montaż	Wstępnie zmontowany system; montaż bez użycia narzędzi
Grafika	Jednostronna lub dwustronna
Montaż grafiki	Grafika z 3 mm silikonowym obszyciem (SEG)


Fastframe™ 950 x 2400 (ze stopami)	FF-95X240
Fastframe™ 1000 x 2400 (ze stopami)	FF-100X240
Mala Środkowa Stopa	FF-SMF
Półstopa Mala (Para)	FF-SHF
Złącze Dwukierunkowe	FF-2WC
Łączyna Do Drzwi 1000 Mm	FF-COUNTER-BLK
LED Exhibition Light (X2)	FF-DMB-1000
Fastframe Lada (Czarny)	LED-EXHIB-ARM-BDLK



Torba transportowa w zestawie



Stopy dla dodatkowej stabilizacji (sprzedawane oddzielnie)



Grafika z silikonowym obszyciem (SEG)

Grafika dostępna w wersji Standard (Display Stretch) lub Premium (uBlock/BlackBack) – możliwy jest wydruk całościowy bez podziału na moduły.

dzięki rekonfigurowalnym modułom możesz przebudować stoisko z 15 do 9 m²



LADA FASTFRAME™



FASTFRAME™ Stoisko 12 m²


Materiał	Aluminiem i nylon
Profil	40 mm
Kolor profilu	Srebrny
Montaż	Wstępnie zmontowany system; montaż bez użycia narzędzi
Grafika	Jednostronna lub dwustronna
Montaż grafiki	Grafika z 3 mm silikonowym obszyciem (SEG)

Fastframe™ 950 x 2400 (Ze Stopami)	4	FF-95X240
Fastframe™ 1000 x 2400 (Ze Stopami)	6	FF-100X240
Fastframe™ 1000 x 500 (X2) (Bez Stóp)	1	FF-100X50
Mała Środkowa Stopa	3	FF-SMF
Półstopa Mała (Para)	1	FF-SHF
Złącze Dwukierunkowe	3	FF-2WC
Pełne Stopy	2	FF-FF
Łączyna Do Drzwi 1000 Mm	1	FF-DMB-1000
Zestaw Łączyn Łukowych (X4)	1	FF-ACC
Zestaw Półek	1	FF-SK
LED Exhibition Light (X2)	2	LED-EXHIB-ARM-BDLK
Fastframe Lada (Czarny)	1	FF-COUNTER-BLK



Torba transportowa w zestawie



Stopy dla dodatkowej stabilizacji (sprzedawane oddzielnie)



Grafika z silikonowym obszyciem (SEG)

Grafika dostępna w wersji Standard (Display Stretch) lub Premium (uBlock/BlackBack) – możliwy jest wydruk całościowy bez podziału na moduły.




LADA FASTFRAME™

FASTFRAME™ Stoisko 15 m²



Materiał	Aluminium i nylon
Profil	40 mm
Kolor profilu	Srebrny
Montaż	Wstępnie zmontowany system; montaż bez użycia narzędzi
Grafika	Jednostronna lub dwustronna
Montaż grafiki	Grafika z 3 mm silikonowym obszcieniem (SEG)

Fastframe™ 950 x 2400 (Pieds Inclus)	4	FF-95X240
Fastframe™ 1000 x 2400 (Pieds Inclus)	8	FF-100X240
Fastframe™ 1000 x 2000 (Pieds Inclus)	1	FF-100X200
Petit Pied Central (Unité)	3	FF-SMF
Demi-Pieds Lateraux (Paire)	1	FF-SHF
Connecteur 2 Directions	5	FF-2WC
Kit Arche (4)	1	FF-ACC
Renforts Arche (Paire)	1	FF-ABK
Pieds Entiers Lateraux (Paire)	2	FF-FF
Kit Porte Ecran	1	FF-SMK
Kit Creation De Reserve Fastframe 1000 mm	1	FF-DMB-1000
Spots Led Exhibition (X2 +1 Transfo)	3	LED-EXHIB-ARM-BDLK
Comptoir Fastframe (Noir)	1	FF-COUNTER-BLK



Torba transportowa w zestawie



Stopy dla dodatkowej stabilizacji (sprzedawane oddzielnie)



Grafika z silikonowym obszcieniem (SEG)

Grafika dostępna w wersji Standard (Display Stretch) lub Premium (uBlock/BlackBack) – możliwy jest wydruk całościowy bez podziału na moduły.




FASTFRAME™ Stoisko 18 m²



Materiał	Aluminium i nylon
Profil	40 mm
Kolor profilu	Srebrny
Montaż	Wstępnie zmontowany system; montaż bez użycia narzędzi
Grafika	Jednostronna lub dwustronna
Montaż grafiki	Grafika z 3 mm silikonowym obszyciem (SEG)


Fastframe™ 950 x 2400 (Ze Stopami)	4	FF-95X240
Fastframe™ 1000 x 2400 (Ze Stopami)	7	FF-100X240
Mała Środkowa Stopa	1	FF-SMF
Środkowa Półstopa	4	FF-HFM
Półstopa Mała (Para)	1	FF-SHF
Złącze Dwukierunkowe	5	FF-2WC
Łączyna Do Drzwi 1000 Mm	1	FF-DMB-1000
LED Exhibition Light (X2)	3	LED-EXHIB-ARM-BDLK
Fastframe Lada (Czarny)	1	FF-COUNTER-BLK



Torba transportowa w zestawie



Stopy dla dodatkowej stabilizacji (sprzedawane oddzielnie)



Grafika z silikonowym obszyciem (SEG)

Grafika dostępna w wersji Standard (Display Stretch) lub Premium (uBlock/BlackBack) – możliwy jest wydruk całościowy bez podziału na moduły.



LADA FASTFRAME™

FASTFRAME™ Stoisko 24 m²



Materiał	Aluminium i nylon
Profil	40 mm
Kolor profilu	Srebrny
Montaż	Wstępnie zmontowany system; montaż bez użycia narzędzi
Grafika	Jednostronna lub dwustronna
Montaż grafiki	Grafika z 3 mm silikonowym obszyciem (SEG)

Fastframe™ 950 x 2400 (Ze Stopami)	2	FF-95X240
Fastframe™ 1000 x 2400 (Ze Stopami)	13	FF-100X240
Mała Środkowa Stopa	2	FF-SMF
Półstopa Mała (Para)	1	FF-SHF
Złącze Dwukierunkowe	3	FF-2WC
Łączyna Do Drzwi 1000 mm	1	FF-DMB-1000
Zestaw Łączyn Łukowych (X4)	1	FF-ACC
Zestaw Wzmacniający Łukowy	1	FF-ABK
Zestaw Do Montażu Tv	1	FF-SMK
LED Exhibition Light (X2)	3	LED-EXHIB-ARM-BDLK
Fastframe Lada (Czarny)	1	FF-COUNTER-BLK



Torba transportowa w zestawie



Stopy dla dodatkowej stabilizacji (sprzedawane oddzielnie)



Grafika z silikonowym obszyciem (SEG)

Grafika dostępna w wersji Standard (Display Stretch) lub Premium (uBlock/BlackBack) – możliwy jest wydruk całościowy bez podziału na moduły.



LADA FASTFRAME™



Podwieszenia


Podwieszane konstrukcje Formulate zapewniają łatwy, bezpieczny montaż, a ich lekka aluminiowa budowa sprawdza się idealnie na stoiskach targowych, w pasażach handlowych i w innych ruchliwych miejscach.

Podwieszenie Formulate Kwadrat



Materiał	Aluminium
Średnica rur	Ø 30 mm
Montaż	Klips samozatraskowy
Kształt	Kwadrat
Grafika	Jednostronna lub dwustronna
Montaż grafiki	Zakładana na system, napinana za pomocą zamka błyskawicznego
Montaż systemu	Podwieszane, oczka w zestawie, linki montażowe nie są dołączone

Podwieszenie Formulate Kwadrat 800 mm	FORM-SQU-80	⊘ 1500 (szer.) x 800 (wys.) x 1500 (gł.) mm
Podwieszenie Formulate Kwadrat 1000 mm	FORM-SQU-100	⊘ 3000 (szer.) x 1000 (wys.) x 3000 (gł.) mm
Podwieszenie Formulate Kwadrat 1500 mm	FORM-SQU-150	⊘ 4500 (szer.) x 1500 (wys.) x 4500 (gł.) mm



Podwieszenie Formulate Okrągłe



Materiał	Aluminium
Średnica rur	Ø 30 mm
Montaż	Klips samozatraskowy
Kształt	Okrągły
Grafika	Jednostronna lub dwustronna
Montaż grafiki	Zakładana na system, napinana za pomocą zamka błyskawicznego
Przeznaczenie	Podwieszane, oczka w zestawie, linki montażowe nie są dołączone

Podwieszenie Formulate Kolo 800 mm	FORM-RNG-80	⊘ 1500 (szer.) x 800 (wys.) x 1500 (gł.) mm
Podwieszenie Formulate Kolo 1000 mm	FORM-RNG-100	⊘ 3000 (szer.) x 1000 (wys.) x 3000 (gł.) mm
Podwieszenie Formulate Kolo 1500 mm	FORM-RNG-150	⊘ 4500 (szer.) x 1500 (wys.) x 4500 (gł.) mm



Podwieszenie Formulate Prostokąt



Materiał	Aluminium
Średnica rur	Ø 30 mm
Montaż	Klips samozatrząskowy
Grafika	Jednostronna lub dwustronna
Montaż grafiki	Zakładana na system, napinana za pomocą zamka błyskawicznego

Formulate Rectangle 250	FORM-RTG-M100	⊖ 2500 (szer.) x 1000 (wys.) x 1200 (gł.) mm
Formulate Rectangle 350	FORM-RTG-L100	⊖ 3500 (szer.) x 1000 (wys.) x 2500 (gł.) mm
Formulate Rectangle 500	FORM-RTG-XL120	⊖ 5000 (szer.) x 1200 (wys.) x 2500 (gł.) mm




MS Panel



Materiał	Aluminium
Średnica rur	Ø 30 mm
Montaż	Klips samozatrząskowy
Grafika	Jednostronna lub dwustronna
Montaż grafiki	Zakładana na system, napinana za pomocą zamka błyskawicznego

Formulate Panel 250	FORM-FLT-M100	⊖ 2500 (szer.) x 1000 (wys.) x 30 (gł.) mm
Formulate Panel 350	FORM-FLT-L100	⊖ 3500 (szer.) x 1000 (wys.) x 30 (gł.) mm
Formulate Panel 500	FORM-FLT-XL120	⊖ 5000 (szer.) x 1200 (wys.) x 30 (gł.) mm



Ścianki reklamowe to kluczowy element kreowania efektownego tła, które podnosi atrakcyjność eventów, prezentacji i pokazów

Idealnie sprawdzają się również jako wielkoformatowe banery w przestrzeniach publicznych, takich jak muzea, recepcje czy dworce, a także na mniejszych powierzchniach. Nasza firma oferuje ścianki w różnych konfiguracjach, zróżnicowanych pod względem montażu, opcji podświetlenia i zastosowania.

Przenośne ścianki wystawiennicze to profesjonalne tła, które umożliwiają łatwą rekonfigurację. Tekstylne systemy rurowe Formulate i Modulate™ gwarantują elastyczność, wygodny transport, szybki montaż oraz łatwe przechowywanie, natomiast pop-up ścianki oparte na lekkim aluminiowym mechanizmie zapewniają prostotę obsługi. Dla jeszcze szybszego efektu dostępne są systemy napinane Pegasus, umożliwiające regulację wysokości i szerokości tła.

Nasze ścianki reklamowe występują w wielu kształtach, co pozwala na idealne dopasowanie do specyfiki każdego wydarzenia.





Ścianki Reklamowe

Nasze ścianki są dostępne w kilku różnych kształtach i wielkościach, co daje możliwość wyboru odpowiedniej i dostosowania do potrzeb wydarzenia.

Ścianki Pop-Up

Impact Pop-up Prosty



Doskonała ścianka do wykorzystania na targach, evencie lub jako tło. Konstrukcje są dostępne w różnych szerokościach, a ich montaż jest szybki i łatwy. Taśma magnetyczna mocowana jest na tylnej stronie paneli graficznych, umożliwiając ich przymocowanie bezpośrednio do listew magnetycznych.

Materiał	Aluminiowa rama, plastikowe złączki z magnesem
Montaż	Złączki magnetyczne
Kształt	Prosty
Grafika	Jednostronna
Montaż grafiki	Listwy magnetyczne i plastikowe zawiesia
Przeznaczenie	Ścianka wolnostojąca

3x2 Rama Prosta	IMP-3X2S	⊖ 1970 (szer.) x 2225 (wys.) x 306 (gł.) mm
3x3 Rama Prosta	IMP-3X3S	⊖ 2700 (szer.) x 2225 (wys.) x 306 (gł.) mm
3x4 Rama Prosta	IMP-3X4S	⊖ 3435 (szer.) x 2225 (wys.) x 306 (gł.) mm



Listwy magnetyczne



Połączenia magnetyczne



Grafika mocowana za pomocą listew magnetycznych i zawiesi

Impact Pop-up Prosty Bundle



Impact Pop-up Bundle to podstawowy zestaw, który zawiera wszystko - nawet kufer, który można zamienić w ladę i oświetlenie! To idealne rozwiązanie podczas różnych imprez i pokazów.

Materiał	Aluminiowa rama, plastikowe złączki z magnesem
Montaż	Złączki magnetyczne
Kształt	Prosty
Grafika	Jednostronna
Montaż grafiki	Listwy magnetyczne i plastikowe zawiesia
Przeznaczenie	Ścianka wolnostojąca

3x2 Rama Prosta	99-XX-106	⊖ 1970 (szer.) x 2225 (wys.) x 306 (gł.) mm
3x3 Rama Prosta	99-XX-107	⊖ 2700 (szer.) x 2225 (wys.) x 306 (gł.) mm
3x4 Rama Prosta	99-XX-108	⊖ 3435 (szer.) x 2225 (wys.) x 306 (gł.) mm



Impact Pop-Up Bundle

 Torba transportowa	 Rama prosta lub łukowa	 Listwy magnetyczne i zawiesia	 1x Rolka samoprzylepnej taśmy magnetycznej	 Waliza transportowa Zenith	 Termoformowany blat stołu w kolorze bukowym	 2x lampka PS950-1000LED-BDLK
---	---	--	---	--	--	---

Impact Pop-up Łukowy



Doskonała ścianka, która jest idealna do zastosowania na wystawie, imprezie lub jako tło. Ramy dostępne są w różnych szerokościach i wysokościach, a ich montaż jest szybki i łatwy. Taśma magnetyczna mocowana jest na tylnej stronie paneli graficznych, umożliwiając ich bezpośrednie przymocowanie do listew magnetycznych.

Materiał	Aluminiowa rama, plastikowe złączki z magnesem
Montaż	Złączki magnetyczne
Kształt	Łukowy
Grafika	Jednostronna
Montaż grafiki	Listwy magnetyczne i plastikowe zawieszki
Przeznaczenie	Ścianka wolnostojąca

3x2 Rama Łukowa	IMP-3X2C	⊘ 1930 (szer.) x 2225 (wys.) x 485 (gł.) mm
3x3 Rama Łukowa	IMP-3X3C	⊘ 2540 (szer.) x 2225 (wys.) x 685 (gł.) mm
3x4 Rama Łukowa	IMP-3X4C	⊘ 3070 (szer.) x 2225 (wys.) x 960 (gł.) mm



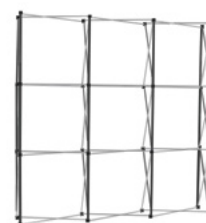
Listwy magnetyczne



Połączenia magnetyczne



Grafika mocowana za pomocą listew magnetycznych i zawieszki



Impact Pop-up Łukowy Bundle



Impact Pop-up Bundle to podstawowy zestaw, który zawiera wszystko - nawet kufer, który można zamienić w ladę i oświetlenie! To idealne rozwiązanie podczas różnych imprez i pokazów.

Materiał	Aluminiowa rama, plastikowe złączki z magnesem
Montaż	Złączki magnetyczne
Kształt	Łukowy
Grafika	Jednostronna
Montaż grafiki	Listwy magnetyczne i plastikowe zawieszki
Przeznaczenie	Ścianka wolnostojąca

3x2 Rama Łukowa	99-XX-110	⊘ 1930 (szer.) x 2225 (wys.) x 485 (gł.) mm
3x3 Rama Łukowa	99-XX-071	⊘ 2540 (szer.) x 2225 (wys.) x 685 (gł.) mm
3x4 Rama Łukowa	99-XX-070	⊘ 3070 (szer.) x 2225 (wys.) x 960 (gł.) mm



Impact Pop-Up Bundle



Impact Pop-U

Torba transportowa



Rama prosta lub łukowa



Listwy magnetyczne i zawieszki



1x Rolka samoprzylepnej taśmy magnetycznej



Waliza transportowa Zenith



Termoformowany blat stołu w kolorze bukowym



2x lampka PS950-1000LED-BDLK

Quick+ Prosty - Kit



Wysokiej jakości ścianka Quick+ jest magnetycznym systemem, który można używać z grafiką jedno lub dwustronną. Montaż ścianki jest szybki i nie wymaga narzędzi. Ścianki Quick+ są dostępne w wariantach prostym i łukowym w trzech rozmiarach.

Materiał	Aluminiowa rama, plastikowe złączki z magnesem
Montaż	Złączki magnetyczne
Kształt	Prosty
Grafika	Jednostronna
Montaż grafiki	Listwy i zawiesia magnetyczne
Przeznaczenie	Ścianka wolnostojąca

3x2 Rama Prosta	WH222-S-CA	⊖ 1970 (szer.) x 2225 (wys.) x 306 (gł.) mm
3x3 Rama Prosta	WH223-S-CA	⊖ 2700 (szer.) x 2225 (wys.) x 306 (gł.) mm
3x4 Rama Prosta	WH224-S-CA	⊖ 3435 (szer.) x 2225 (wys.) x 306 (gł.) mm



Listwy magnetyczne z zakończeniem prostokątnym łączą się ze sobą, tworząc większą powierzchnię do przyklejenia grafiki



Połączenia magnetyczne



Magnetyczne zawiesia

Quick+ Łukowy - Kit



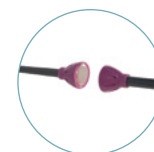
Wysokiej jakości ścianka Quick+ jest magnetycznym systemem, który można używać z grafiką jedno lub dwustronną. Montaż ścianki jest szybki i nie wymaga narzędzi. Ścianki Quick+ są dostępne w wariantach prostym i łukowym w trzech rozmiarach.

Materiał	Aluminiowa rama, plastikowe złączki z magnesem
Montaż	Złączki magnetyczne
Kształt	Łukowy
Grafika	Jednostronna
Montaż grafiki	Listwy i zawiesia magnetyczne
Przeznaczenie	Ścianka wolnostojąca

3x2 Rama Łukowa	WH222-C-CA	⊖ 1930 (szer.) x 2225 (wys.) x 485 (gł.) mm
3x3 Rama Łukowa	WH223-C-CA	⊖ 2540 (szer.) x 2225 (wys.) x 685 (gł.) mm
3x4 Rama Łukowa	WH224-C-CA	⊖ 3070 (szer.) x 2225 (wys.) x 960 (gł.) mm



Listwy magnetyczne z zakończeniem prostokątnym łączą się ze sobą, tworząc większą powierzchnię do przyklejenia grafiki



Połączenia magnetyczne



Magnetyczne zawiesia



Quick+ Prosty Bundle



Zestaw Quick+ obejmuje ściankę, walizę Zenith oraz dwie lampki LED PS950-1000. Ścianka może być wykorzystana z jedno lub dwustronną grafiką, a Zenith zamieniony w ladę. Całość montuje się w kilkanaście minut, dając możliwość ekspresowego stworzenia stoiska promocyjnego czy wysepki handlowej.

Materiał	Aluminiowa rama, plastikowe złączki z magnesem
Montaż	Złączki magnetyczne
Kształt	Łukowy
Grafika	Jednostronna
Montaż grafiki	Listwy i zawieszki magnetyczne
Przeznaczenie	Ścianka wolnostojąca

3x2 Prosty	99-XX-101Q	⊖ 1970 (szer.) x 2225 (wys.) x 306 (gł.) mm
3x3 Prosty	99-XX-102Q	⊖ 2700 (szer.) x 2225 (wys.) x 306 (gł.) mm
3x4 Prosty	99-XX-103Q	⊖ 3435 (szer.) x 2225 (wys.) x 306 (gł.) mm



Quick+ Bundle

Quick+ Kit



Wyścielana torba transportowa



Quick+ Rama prosta lub łukowa



Listwy magnetyczne i zawieszki



1x Rolka samoprzylepnej taśmy magnetycznej



Waliza transportowa Zenith



Termoformowany blat stołu w kolorze bukowym



2x lampka PS950-1000 LED

Quick+ Łukowy Bundle



Zestaw Quick+ obejmuje ściankę, walizę Zenith oraz dwie lampki LED PS950-1000. Ścianka może być wykorzystana z jedno lub dwustronną grafiką, a Zenith zamieniony w ladę. Całość montuje się w kilkanaście minut, dając możliwość ekspresowego stworzenia stoiska promocyjnego czy wysepki handlowej.

Materiał	Aluminiowa rama, plastikowe złączki z magnesem
Montaż	Złączki magnetyczne
Kształt	Łukowy
Grafika	Jednostronna
Montaż grafiki	Listwy i zawieszki magnetyczne
Przeznaczenie	Ścianka wolnostojąca

3x2 Rama łukowa	99-XX-016Q	⊖ 1930 (szer.) x 2225 (wys.) x 485 (gł.) mm
3x3 Rama łukowa	99-XX-017Q	⊖ 2540 (szer.) x 2225 (wys.) x 685 (gł.) mm
3x4 Rama łukowa	99-XX-020Q	⊖ 3070 (szer.) x 2225 (wys.) x 960 (gł.) mm



Quick+ Bundle

Kit Quick+



Torba transportowa



Quick+ Rama prosta lub łukowa



Listwy magnetyczne i zawieszki



1x Rolka samoprzylepnej taśmy magnetycznej



Waliza transportowa Zenith



Termoformowany blat stołu w kolorze bukowym



2x lampka PS950-1000 LED

Hop-up Impact Prosty



Hop-upy Impact są łatwymi w użyciu, lekkimi konstrukcjami, które rozkłada się w ciągu kilku minut. Przystosowane do grafiki tekstylnej montowanej na rzep.

Materiał	Aluminiowa rama, plastikowe złączki
Montaż	Plastikowe klipsy
Kształt	Prosty
Grafika	Jednostronna lub dwustronna
Montaż grafiki	Rzep
Przeznaczenie	Ścianka wolnostojąca

3x2 moduły	HUI3X2	Ⓞ 1525 (szer.) x 2260 (wys.) x 295 (gł.) mm
3x3 moduły	HUI3X3	Ⓞ 2260 (szer.) x 2260 (wys.) x 295 (gł.) mm
3x4 moduły	HUI3X4	Ⓞ 2995 (szer.) x 2260 (wys.) x 295 (gł.) mm
3x5 moduły	HUI3X5	Ⓞ 3730 (szer.) x 2260 (wys.) x 295 (gł.) mm

Grafika pozostaje na konstrukcji nawet po jej spakowaniu



Grafika mocowana na rzep



Plastikowe złącza



Łatwo przenośny



Torba transportowa

Akcesoria:

Para stóp stabilizujących	ES508	Ⓞ N/A
---------------------------	-------	-------

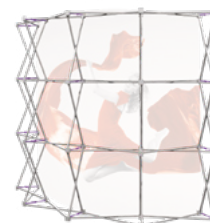
Hop-up Impact Łukowy




Hop-upy Impact są łatwymi w użyciu, lekkimi konstrukcjami, które rozkłada się w ciągu kilku minut. Przystosowane do grafiki tekstylnej montowanej na rzep.

Materiał	Aluminiowa rama, plastikowe złączki
Montaż	Plastikowe klipsy
Kształt	Łukowy
Grafika	Jednostronna
Montaż grafiki	Rzep
Przeznaczenie	Ścianka wolnostojąca


3x3 moduły	HOP-2-3X3-C	Ⓞ 2310 (szer.) x 2270 (wys.) x 570 (gł.) mm
3x4 moduły	HOP-2-3x4-C	Ⓞ 2950 (szer.) x 2260 (wys.) x 810 (gł.) mm



Łatwo przenośny



Plastikowe złącza



Grafika mocowana na rzep

FASTFRAME™ zestaw 2 metrowy



Fastframe™ Backwall Kit	FF-100X200 x2 FF-MFF x1	Ⓞ, 2004 (szer.) x 2007 (wys.) x 400 (gł.) mm
-------------------------	-------------------------	--

Fastframe™ Backwall Kit



Torba transportowa w zestawie



Dwie ramy 1000 x 2000 mm ze stopami



FF-MFF



FASTFRAME™ zestaw Pop-Up



Fastframe™ Pop-up Kit	x3 FF-100X200 x2 FF-45C	Ⓞ, 2690 (szer.) x 2007 (wys.) x 940 (gł.) mm
-----------------------	-------------------------	--

wymiary pokazanej konfiguracji

Fastframe™ zestaw Pop-up



Torba transportowa w zestawie



Trzy ramy 1000 x 2000 mm ze stopami



2 konektory 45°



FASTFRAME™ Backwall Kit - 3 metrowa



Fastframe™ Backwall Kit	x3 FF-100X200, x2 FF-MFF	3004 (szer.) x 2007 (wys.) x 400 (gł.) mm
-------------------------	--------------------------	---

Fastframe™ Backwall Kit



Torba transportowa w zestawie



Trzy ramy 1000 x 2000 mm ze stopami



Tekstylne Ścianki Rurowe

Formulate Prosty



Ścianki Formulate Proste są zbudowane z lekkich aluminiowych rur o średnicy 30 mm, które montuje się na wcisk. Dwustronna grafika tekstylna zapinana jest na zamek błyskawiczny u dołu konstrukcji. Ścianki Formulate to gwarancja wspaniałych, łagodnych kształtów. Sprawdzają się idealnie jako tła, ścianki stoisk targowych, elementy wystroju witrzyn sklepowych. Dwustronna napinana grafika idealnie przylega do konstrukcji, co pozwala na zmaksymalizowanie przekazu. Dostępne są dodatki takie jak lampki.

Materiał	Aluminium
Średnica rur	Ø 30 mm
Montaż	Klips samozatraskowy / klucz imbusowy
Kształt	Prosty
Grafika	Jednostronna lub dwustronna
Montaż grafiki	Zakładana na system, napinana za pomocą zamka błyskawicznego
Przeznaczenie	Ścianka wolnostojąca ze stopami (w zestawie)

2000 mm	FORM-STR-20	Ⓞ 2000 (szer.) x 2380 (wys.) x 400 (gł.) mm
2400 mm	FORM-STR-24	Ⓞ 2350 (szer.) x 2380 (wys.) x 400 (gł.) mm
3000 mm	FORM-STR-30	Ⓞ 2950 (szer.) x 2380 (wys.) x 400 (gł.) mm
4000 mm	FORM-STR-40	Ⓞ 3950 (szer.) x 2380 (wys.) x 400 (gł.) mm
5000 mm	FORM-STR-50	Ⓞ 4950 (szer.) x 2380 (wys.) x 400 (gł.) mm
6000 mm	FORM-STR-60	Ⓞ 5950 (szer.) x 2380 (wys.) x 400 (gł.) mm



Rury z łączaniem bungee



Ponumerowane elementy



Dołączone rękawiczki

Formulate Łukowy Horyzontalny




Ścianka Łukowa Horyzontalna Formulate skonstruowana z lekkich aluminiowych rur o średnicy 30 mm to gwarancja przyciągnięcia uwagi. Prosty montaż na wcisk oraz grafika tekstylna na zamek błyskawiczny to gwarancja szybkiego efektu. Ścianki Formulate to gwarancja wspaniałych, łagodnych kształtów. Sprawdzają się idealnie jako tła, ścianki stoisk targowych, elementy wystroju witrzyn sklepowych. Dwustronna napinana grafika idealnie przylega do konstrukcji, co pozwala na zmaksymalizowanie przekazu. Dostępne są dodatki takie jak lampki.


Materiał	Aluminium
Średnica rur	Ø 30 mm
Montaż	Klips samozatraskowy
Kształt	Łukowy horyzontalny
Grafika	Jednostronna lub dwustronna
Montaż grafiki	Zakładana na system, napinana za pomocą zamka błyskawicznego
Przeznaczenie	Ścianka wolnostojąca

2400 mm	FORM-CUR-24	Ⓞ 2350 (szer.) x 2380 (wys.) x 500 (gł.) mm
3000 mm	FORM-CUR-30	Ⓞ 2950 (szer.) x 2380 (wys.) x 500 (gł.) mm
6000 mm	FORM-CUR-60	Ⓞ 5910 (szer.) x 2380 (wys.) x 900 (gł.) mm

Formulate side feet (pair)	FORM-SFP	Ⓞ 430 (szer.) x 100(h) x 320 (gł.) mm
----------------------------	----------	---------------------------------------



Opcjonalna stopa boczna FORM-SFP (para)



Zapinana na zamek błyskawiczny grafika tekstylna



Rury z łączaniem bungee



Ponumerowane elementy



Możliwość dodania oświetlenia punktowego LED i akcesoriów

Ścianki Napinane

Horizon



Horizon jest idealnym rozwiązaniem dla zewnętrznej promocji na dużą skalę. System może mieć jedno lub dwustronną grafikę, co maksymalizuje przekaz. Połącz systemy razem, aby utworzyć dużą ścianę. Dwie pojemne podstawy dodają bezpiecznego obciążenia.



Materiał	Aluminium, szare podstawy z tworzywa sztucznego
Słupek	Regulowana wysokość (1500-2400 mm)
Grafika	Jednostronna lub dwustronna
Montaż grafiki	System oczkowy
Pojemność podstawy	28 litrów każda
Odporność na wiatr	Do 19 km/h
Torba transportowa	Standardowa (opcja dodatkowa)

Horizon	UB203	☺, 2500 (szer.) x 1500/3000 (wys.) x 800 (gł.) mm
---------	-------	---



Regulowana wysokość za pomocą masztu teleskopowego



Grafika mocowana za pomocą oczek


Pegasus



Teleskopowa ścianka Pegasus umożliwia regulację wysokości do 2,5 m i szerokości 2,5 m. Idealny jako szybka w montażu ścianka fotograficzna. Grafika tekstylna lub na banerze PCV montowana jest za pomocą tuneli.

Materiał	Aluminium
Montaż	Teleskopowe rurki, przykręcane stopy
Kształt	Prosty
Grafika	Jednostronna lub dwustronna
Montaż grafiki	Tunel
Przeznaczenie	Ścianka wolnostojąca ze stopami (w zestawie)

Pegasus	UB165-S	☺, 1429/2540 (szer.) x 1000/2515 (wys.) x 442 (gł.) mm
---------	---------	--



Masztły teleskopowe



Mocowanie grafiki za pomocą tunelu



Szybki i łatwy montaż




Pegasus 3 m



Najbardziej kompaktowa ścianka o szerokości 3 m! Idealna jako wielkoformatowe tło dla grupowych zdjęć podczas spotkań, eventów lub premier produktów.

Materiał	Aluminium
Montaż	Teleskopowe rurki, przykręcane stopy
Kształt	Prosty
Grafika	Jednostronna lub dwustronna
Montaż grafiki	Tunel
Przeznaczenie	Ścianka wolnostojąca ze stopami (w zestawie)


Pegasus 3 m	UB167-S	1845/3180 (szer.) x 1835/2515 (wys.) x 440 (gł.) mm
-------------	---------	---



← od 1845 do 3180 mm →



Szybki i łatwy montaż



Maszty teleskopowe



Przenośne, kompaktowe i proste w użyciu

Odkryj naszą ofertę mobilnych rozwiązań reklamowych – idealnych do tymczasowych zastosowań, które szybko przyciągają uwagę

Łatwe do przenoszenia i ekspresowego rozstawienia, dostępne w wariantach od ekonomicznych po premium. Konstrukcje Formulate to banery klasy premium, wyposażone w aluminiowe listwy i dwustronny nadruk sublimacyjny, które gwarantują najwyższą jakość prezentacji – i to bez konieczności użycia narzędzi.

Roll-upy - wygodne i niedrogie rozwiązanie, gotowe do użycia w kilka chwil. W naszej ofercie znajdują się zarówno do użytku wewnętrznego, jak i takie przystosowane na zewnątrz. Grafika może być eksponowana jedno, lub dwustronnie. Rollup sprawdzi się najlepiej tam, gdzie liczy się szybkość i prostota.





Systemy Tekstylne


Formulate Monolith



Formulate Monolith to duża konstrukcja z ciężką podstawą i praktyczną, wymienną grafiką do stosowania w miejscach o dużym natężeniu ruchu. Ten wysoki dwustronny stand reklamowy dostępny jest w różnych szerokościach od 600 mm do 1500 mm i jest godny zaufania ze względu na stabilność i łatwość montażu..

Materiał	Aluminium, metalowa podstawa
Srednica rur	Ø 30 mm
Montaż	Samozatraskujące klipsy / klucz imbusowy
Grafika	Jednostronna lub dwustronna
Montaż grafiki	Zakładana na system, napinana za pomocą zamka błyskawicznego
Przeznaczenie	Wolnostojący system z podstawą (w zestawie)
Torba transportowa	Wyściełana z przegródkami

600 mm	FORM-MON-600	Ⓞ 600 (szer.) x 2380 (wys.) x 300 (gł.) mm
900 mm	FORM-MON-900	Ⓞ 900 (szer.) x 2380 (wys.) x 300 (gł.) mm
1200 mm	FORM-MON-1200	Ⓞ 1200 (szer.) x 2380 (wys.) x 300 (gł.) mm
1500 mm	FORM-MON-1500	Ⓞ 1500 (szer.) x 2380 (wys.) x 300 (gł.) mm



Metalowa podstawa
(od rozmiaru o
szerokości 900 mm w górę)



Rury z łącznieniem
bungee



Formulate Monolith Eco



Formulate Monolith Eco jest idealną alternatywą dla dwustronnych roll-upów. Konstrukcja wykonana jest z aluminiowych rur o średnicy 25 mm. Malowane proszkowo stopy zapewniają stabilizację. Całość, łącznie z grafiką, jest niezwykle prosta w montażu. Dwustronną grafikę tekstylną można samodzielnie wymienić. Zamek błyskawiczny napina grafikę i dopasowuje ją do kształtu konstrukcji.

Materiał	Aluminium, metalowe stopy
Srednica rur	25 mm
Montaż	Samozatraskujące klipsy, klucz imbusowy
Grafika	Jednostronna lub dwustronna
Montaż grafiki	Zakładana na system
Przeznaczenie	Wolnostojący system ze stopami stabilizującymi (w zestawie)
Torba transportowa	Torba transportowa


800 mm	FORM-MON-ECO-800	Ⓞ 800 (szer.) x 2009 (wys.) x 378 (gł.) mm
1000 mm	FORM-MON-ECO-1000	Ⓞ 1000 (szer.) x 2009 (wys.) x 378 (gł.) mm



Rury z łącznieniem
bungee



System numeracji na
rurach ułatwiający montaż



Vector Media



Vector Media to wykonana z aluminiowych profili rama o szerokości 35 mm, umożliwiająca wykorzystanie grafiki na PCV (za pomocą taśmy magnetycznej) oraz tekstylnej.

Materiał	Aluminium
Szerokość profilu	35 mm
Kolor profilu	Srebrny
Montaż	Bez użycia narzędzi
Grafika	Jednostronna lub dwustronna
Montaż grafiki	Dla grafik tekstylnych: SEG 3 mm Dla grafiki na PCV: taśma magnetyczna (w zestawie)
Przeznaczenie	Wolnostojąca solidna stopa

Vector Media	VF-MEDIA-16X06	📏 600 (szer.) x 1610 (wys.) x 280 (gł.) mm
--------------	----------------	--

Grafika tekstylna
lub na PCV!



600 x 1600 mm



Grafika na tkaninie z silikonowym obszyciem (SEG)



Grafika PCV z taśmą magnetyczną



600mm



Wasp
Beijing Lite
Blizzard

800mm



Wasp
Mantis
Mosquito
Grasshopper
Orient+
Barracuda
Beijing Lite
Blizzard

850mm



Wasp
Mantis
Mosquito
Grasshopper
Dragonfly 2
Orient+
Merlin
Delta Lite
Thunder 2

950mm



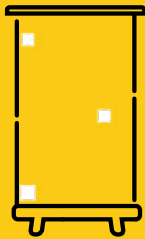
Fastframe™

1000mm



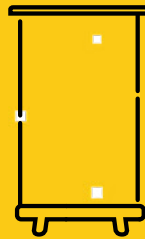
Wasp
Mantis
Mosquito
Dragonfly 2
Orient+
Barracuda
Fastframe™

1200mm



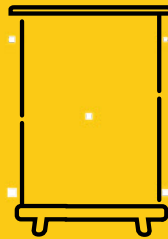
Orient+
Mosquito
Barracuda
Fastframe™

1500mm



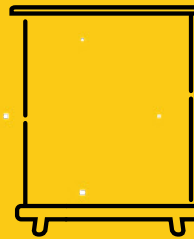
Mosquito
Orient+
Barracuda

2000mm



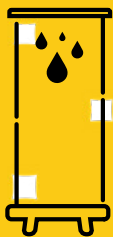
Orient+
Mosquito
Barracuda

2400mm



Barracuda

Na zewnątrz



Thunder 2
Blizzard

Biurkowe



Breeze A4
Breeze A3



Roll-upy (Ekonomiczne)

Wasp



Wasp to nasz podstawowy roll-up, idealny na krótkoterminowe wydarzenia lub wystawy z ograniczonym budżetem. Pomimo niskiej ceny, jest on wykonany zgodnie z naszymi wymagającymi standardami jakości i posiada pełną gwarancję producenta, więc możesz mieć pewność, że będzie działał zgodnie z oczekiwaniami.

Materiał	Aluminium i tworzywo sztuczne
Listwa	Zatrząskowa
Maszty	Maszty typu bungee
Montaż grafiki w kasecie	Taśma samoprzylepna
Grafika	Jednostronna
Stopy	Dwie obrotowe z plastikowymi wykończeniami
Torba transportowa	Nylonowa ze wzmocnieniami po bokach

600 mm	UB204-600-05	⊗ 615 (szer.) x 1710/2080 (wys.) x 320 (gł.) mm
800 mm	UB204-800-03	⊗ 815 (szer.) x 2080 (wys.) x 320 (gł.) mm
850 mm	UB204-850-03	⊗ 865 (szer.) x 2080 (wys.) x 320 (gł.) mm
1000 mm	UB204-1000-03	⊗ 1015 (szer.) x 2080 (wys.) x 320 (gł.) mm




Mocowanie masztu



Stabilizator masztu



Torba transportowa



Mantis



Mantis to rozwiązanie dla tych, których ogranicza budżet, a jednocześnie szukają systemu eleganckiego i wytrzymałego. Dzięki dodatkowemu obciążnikowi w kasecie, roll-up idealnie sprawdzi się w ruchliwych miejscach. Pomimo tego, że jest to system klasy ekonomicznej, wykonany jest według naszych wymagających standardów. Posiada gwarancję, która zapewnia długotrwałe użytkowanie.

Materiał	Aluminium i tworzywo sztuczne
Listwa	Zatrząskowa
Maszty	Maszty typu bungee
Montaż grafiki w kasecie	Taśma samoprzylepna
Grafika	Jednostronna
Stopy	Dwie obrotowe z plastikowymi wykończeniami
Torba transportowa	Nylonowa wzmocniona, otwierana po dłuższym boku

800 mm	UB216-800-01	⊗ 818 (szer.) x 2085 (wys.) x 280 (gł.) mm
850 mm	UB216-850-01	⊗ 868 (szer.) x 2085 (wys.) x 280 (gł.) mm
1000 mm	UB216-1000-01	⊗ 1018 (szer.) x 2085 (wys.) x 280 (gł.) mm



Mocowanie masztu



Stabilizator masztu



Mosquito



Roll-up Mosquito jest absolutnym must have w branży. Ten system oferuje połączenie przystępnej ceny, trwałości i solidności. Pomimo tego, że jest to roll-up klasy ekonomicznej, jest wyprodukowany z bardzo trwałych komponentów, co pozwala mu być niezawodnym w miejscach o dużym natężeniu ruchu.

Materiał	Aluminium i tworzywo sztuczne
Listwa	Zatrząskowa
Maszt	Maszt typu bungee
Montaż grafiki w kasecie	Taśma samoprzylepna
Grafika	Jednostronna
Stopy	Dwie obrotowe z plastikowymi wykończeniami
Torba transportowa	Nylonowa usztywniana

800 mm	UB197	☉ 860 (szer.) x 2105 (wys.) x 285 (gł.) mm
850 mm	UB196	☉ 910 (szer.) x 2105 (wys.) x 285 (gł.) mm
1000 mm	UB197-1000	☉ 1060 (szer.) x 2105 (wys.) x 285 (gł.) mm
1200 mm	UB197-1200	☉ 1260 (szer.) x 2105 (wys.) x 285 (gł.) mm
1500 mm	UB197-1500	☉ 1560 (szer.) x 2105 (wys.) x 285 (gł.) mm
2000 mm	UB197-2000	☉ 2060 (szer.) x 2105 (wys.) x 285 (gł.) mm



bestseller



Wyścielana torba transportowa



Trzyczęściowy maszt typu bungee



Stabilizator masztu



Roll-upy (Standardowe)

Dragonfly 2



Ekonomiczny dwustronny roll-up z możliwością przechowywania masztów w kasecie.
Dostarczany z wyścielaną nylonową torbą ułatwiającą transport.

Materiał	Aluminium i tworzywo sztuczne
Listwa	Zatrząskowa
Maszt	Maszt typu bungee
Montaż grafiki w kasecie	Taśma samoprzylepna
Grafika	Jednostronna lub dwustronna
Stopy	Dwie obrotowe z plastikowymi wykończeniami
Torba transportowa	Nylonowa wzmocniona

850 mm	UB199-850-01	⊗ 890 (szer.) x 2105 (wys.) x 395 (gł.) mm
1000 mm	UB199-1000-01	⊗ 1040 (szer.) x 2105 (wys.) x 395 (gł.) mm




Trzyczęściowy maszt typu bungee



W zestawie wyścielana nylonowa torba transportowa

Dwustronny



Orient +



Orient + to wiodący bestseller wśród roll-upów, którego solidna, szeroka podstawa zapewnia stabilność. Dzięki temu, że grafika wyciągana jest z przodu kasety, zapewnia on maksymalną widoczność komunikatu.

Materiał	Aluminium i tworzywo sztuczne
Listwa	Zatrząskowa z możliwością podklejenia
Maszt	Teleskopowy
Montaż grafiki w kasecie	Slider lub rzep
Grafika	Jednostronna
Stopy	Regulowane okrągłe
Torba transportowa	Nylonowa otwierana po dłuższym boku z wszytą pianką

800 mm	WH353-800-003	⊗ 840 (szer.) x 1595/2220 (wys.) x 185 (gł.) mm
850 mm	WH353-850-003	⊗ 890 (szer.) x 1595/2220 (wys.) x 185 (gł.) mm
1000 mm	WH353-1000-003	⊗ 1040 (szer.) x 1595/2220 (wys.) x 185 (gł.) mm
1200 mm	WH353-1200-003	⊗ 1240 (szer.) x 1595/2220 (wys.) x 185 (gł.) mm
1500 mm	WH353-1500-003	⊗ 1540 (szer.) x 1595/2220 (wys.) x 185 (gł.) mm
2000 mm	WH353-2000-003	⊗ 2040 (szer.) x 1595/2220 (wys.) x 185 (gł.) mm



Hybrydowy maszt teleskopowy



Mocowanie masztu



Kaseta



Delta Lite



Roll-up Delta Lite ma dużą stabilność dzięki szerokiej aluminiowej podstawie. Chromowane wykończenia nadają mu wyjątkowego charakteru. Dzięki regulowanym stopom poziomującym i maszowi teleskopowemu, Delta Lite to doskonały stosunek jakości do ceny.

Materiał	Aluminium, chromowana podstawa i wykończenia
Listwa	Zatraskowa
Masz	Teleskopowy
Montaż grafiki w kasecie	Taśma samoprzylepna
Grafika	Jednostronna
Stopy	Regulowane okrągłe
Torba transportowa	Nylonowa wzmocniona

850 mm	UB205-850-004	📏 903 (szer.) x 1625/2224 (wys.) x 203 (gł.) mm
--------	---------------	---



Listwa zatraskowa



Hybrydowy maszt teleskopowy



Thunder 2




Dwustronny roll-up Thunder 2 jest idealny do zastosowań zewnętrznych, ponieważ jest mocny i trwały, a jednocześnie bardzo łatwy w montażu i transporcie. Thunder 2 o wysokości 2 m pozwoli Ci na stworzenie idealnego komunikatu.

Materiał	Tworzywo sztuczne, aluminium i stal
Masz	Trzyczęściowy Słupek typu bungee
Grafika	Dwustronna
Montaż grafiki	Taśma samoprzylepna
Montaż do podłoża	4 śledzie (w zestawie)
Odporność na wiatr	Do 11 km/h (bez mocowania do podłoża) Do 39 km/h (z mocowaniem do podłoża)
Torba transportowa	Wzmocniona

Thunder 2	UB185-850-01	📏 884 (szer.) x 2100 (wys.) x 740 (gł.) mm
-----------	--------------	--




Trzyczęściowy maszt typu bungee



Śledzie do mocowania do podłoża

Do użycia na zewnątrz



Roll-upy (Premium)

Merlin



Merlin jest eleganckim roll-upem klasy premium z wymienną kasetą graficzną, co sprawia, że system może być używany wielokrotnie. Łatwa zmiana komunikatu zapewnia dłuższe użytkowanie roll-upa. Jeżeli zależy ci na sezonowej zmianie komunikatu, Merlin jest idealnym rozwiązaniem.

Materiał	Aluminium i tworzywo sztuczne
Listwa	Zatrząskowa z możliwością podklejenia
Maszt	Teleskopowy
Montaż grafiki w kasecie	Wymienna kaseta - taśma samoprzylepna
Grafika	Jednostronna
Stopy	Regulowane okrągłe
Torba transportowa	Nylonowa otwierana po dłuższym boku z wstygą pianką


850 mm	UB160-850-01	📏 915 (szer.) x 1655/2315 (wys.) x 195 (gł.) mm
--------	--------------	---



Wymienna kaseta graficzna



Wymienna kaseta - 850 mm UB175-850-01



Barracuda



Bestseller wśród naszych oryginalnych roll-upów premium zapewnia niezawodną komunikację wizualną na lata, dzięki dożywotniej gwarancji producenta. Stylowa podstawa z anodowanego aluminium posiada elegancki detal pinstripe na przedniej obudowie. Barracuda ma regulowaną wysokość masztu, obudowę, która chroni wydruk oraz dodatkowe możliwości napinania grafiki.

Materiał	Aluminium i tworzywo sztuczne
Listwa	Zatrząskowa z możliwością podklejenia
Maszt	Teleskopowy
Montaż grafiki w kasecie	Prowadnica samoprzylepna
Grafika	Jednostronna
Stopy	Regulowane okrągłe
Torba transportowa	Nylonowa otwierana po dłuższym boku z wstygą pianką

800 mm	WH321C-800A3	📏 860 (szer.) x 1605/2210 (wys.) x 200 (gł.) mm
1000 mm	WH321C-1000A3	📏 1060 (szer.) x 1605/2210 (wys.) x 200 (gł.) mm
1200 mm	WH321C-1200A3	📏 1260 (szer.) x 1605/2210 (wys.) x 200 (gł.) mm
1500 mm	WH321C-1500A3	📏 1560 (szer.) x 1605/2210 (wys.) x 200 (gł.) mm
2000 mm	WH321C-2000A3	📏 2060 (szer.) x 1605/2210 (wys.) x 200 (gł.) mm
2400 mm	WH321C-2400A3	📏 2460 (szer.) x 1605/2210 (wys.) x 200 (gł.) mm



Hybrydowy maszt teleskopowy



Zaślepka listwy



Regulacja grafiki



FASTFRAME™

FASTFRAME™ 1000x500 - 2 sztuki w zestawie



Fastframe™	FF-100X50	📏 1000 (szer.) x 500 (wys.) x 40 (gł.) mm
Fastframe™ (Grafika Black Back)	G-FF-100X50-BB	📏 1000 (szer.) x 500 (wys.) mm
Fastframe™ (Grafika Display Stretch)	G-FF-100X50-PS	📏 1000 (szer.) x 500 (wys.) mm



Torba transportowa w zestawie



Stopy dla dodatkowej stabilizacji (sprzedawane oddzielnie)



Grafika z silikonowym obszyciem (SEG)



FASTFRAME™ 1000x1000 - 2 sztuki w zestawie



Fastframe™	FF-100X100	📏 1000 (szer.) x 1000 (wys.) x 40 (gł.) mm
Fastframe™ (Grafika Black Back)	G-FF-100X100-BB	📏 1000 (szer.) x 1000 (wys.) mm
Fastframe™ (Grafika Display Stretch)	G-FF-100X100-PS	📏 1000 (szer.) x 1000 (wys.) mm



Torba transportowa w zestawie



Stopy dla dodatkowej stabilizacji (sprzedawane oddzielnie)



Grafika z silikonowym obszyciem (SEG)



FASTFRAME™ 950x2000



Fastframe™	FF-95X200	📏 954 (szer.) x 2007 (wys.) x 400 (gt.) mm
Fastframe™ (Grafika Black Back)	G-FF-95X200-BB	📏 950 (szer.) x 2000 (wys.)
Fastframe™ (Grafika Display Stretch)	G-FF-95X200-PS	📏 950 (szer.) x 2000 (wys.)

**NOWY
PRODUKT**



Torba transportowa
w zestawie



Grafika z silikonowym
obszyciem (SEG)



FASTFRAME™ 950x2400



Fastframe™	FF-95X240	📏 954 (szer.) x 2407 (wys.) x 400 (gt.) mm
Fastframe™ (Grafika Black Back)	G-FF-95X240-BB	📏 950 (szer.) x 2400 (wys.)
Fastframe™ (Grafika Display Stretch)	G-FF-95X240-PS	📏 950 (szer.) x 2400 (wys.)

**NOWY
PRODUKT**



Torba transportowa
w zestawie



Grafika z silikonowym
obszyciem (SEG)



FASTFRAME™

FASTFRAME™ 950x2500



Fastframe™	FF-95X250	📏 954 (szer.) x 2507 (wys.) x 400 (gł.) mm
Fastframe™ (Grafika Black Back)	G-FF-95X250-BB	📏 950 (szer.) x 2500 (wys.)
Fastframe™ (Grafika Display Stretch)	G-FF-95X250-PS	📏 950 (szer.) x 2500 (wys.)

**NOWY
PRODUKT**



Torba transportowa w zestawie



Grafika z silikonowym obszyciem (SEG)



FASTFRAME™ 1000x2000



Fastframe™	FF-100X200	📏 1004 (szer.) x 2007 (wys.) x 400 (gł.) mm
Fastframe™ (Grafika Black Back)	G-FF-100X200-BB	📏 1004 (szer.) x 2007 (wys.) mm
Fastframe™ (Grafika Display Stretch)	G-FF-100X200-PS	📏 1004 (szer.) x 2007 (wys.) mm



Torba transportowa w zestawie



Grafika z silikonowym obszyciem (SEG)



FASTFRAME™ 1000x2400




Fastframe™	FF-100X240	📏 1004 (szer.) x 2407 (wys.) x 400 (gł.) mm
Fastframe™ (Grafika Black Back)	G-FF-100X240-BB	📏 1004 (szer.) x 2407 (wys.) mm
Fastframe™ (Grafika Display Stretch)	G-FF-100X240-PS	📏 1004 (szer.) x 2407 (wys.) mm



Torba transportowa w zestawie



Grafika z silikonowym obszyciem (SEG)



FASTFRAME™ 1000x2500



Fastframe™	FF-100X250	📏 1004 (szer.) x 2507 (wys.) x 400 (gł.) mm
Fastframe™ (Grafika Black Back)	G-FF-100X250-BB	📏 1000 (szer.) x 2500 (wys.)
Fastframe™ (Grafika Display Stretch)	G-FF-100X250-PS	📏 1000 (szer.) x 2500 (wys.)


**NOWY
PRODUKT**



Torba transportowa w zestawie



Grafika z silikonowym obszyciem (SEG)



FASTFRAME™

FASTFRAME™ 1200x2400



Fastframe™	FF-120X240	📏 1204 (szer.) x 2407 (wys.) x 400 (gł.) mm
Fastframe™ (Grafika Black Back)	G-FF-120X240-BB	📏 1200 (szer.) x 2400 (wys.)
Fastframe™ (Grafika Display Stretch)	G-FF-120X240-PS	📏 1200 (szer.) x 2400 (wys.)



Torba transportowa
w zestawie



Grafika z silikonowym
obszyciem (SEG)



Roll-upy desktop

Breeze



Mini roll-up Breeze świetnie sprawdzi się na ladzie czy w recepcji. Lekki i łatwy w montażu zapewni profesjonalny przekaz.

Materiał	Aluminium i tworzywo sztuczne
Listwa	Samoprzylepna
Słupek	Dwuelementowy
Montaż grafiki w kasecie	Taśma samoprzylepna
Grafika	Jednostronna
Torba transportowa	Brak

Breeze A4	WH360	📏 238 (szer.) x 335 (wys.) x 80 (gł.) mm
Breeze A3	WH361	📏 332 (szer.) x 440 (wys.) x 82 (gł.) mm



czy wiesz, że możemy też wydrukować obrus z dowolną grafiką? Zapytaj handlowca o taką możliwość!



Dwuczęściowy maszt



Banery Napinane (X Banner)

Beijing Lite



Ekonomiczny X-baner. Lekki i łatwy w montażu. Grafika mocowana jest za pomocą łatwego systemu oczkowego.

Materiał	Włókno szklane
Grafika	Jednostronna
Montaż grafiki	Oczka
Przeznaczenie	Wolnostojący
Torba transportowa	Worek ze sznurkiem

600 mm	WH358-6X16-01	600 (szer.) x 1800 (wys.) x 650 (gł.) mm
800 mm	WH358-8X18-01	800 (szer.) x 1800 (wys.) x 650 (gł.) mm



Tył systemu



Montaż grafiki

Blizzard



Blizzard jest świetnym uniwersalnym rozwiązaniem, ponieważ idealnie nadaje się na wszelkiego rodzaju imprezy plenerowe. Jego prosta konstrukcja sprawia, że jest bardzo łatwy w montażu na miejscu, a ponieważ jest regulowany, można dopasować go do różnych rozmiarów grafiki.




Materiał	Tworzywo sztuczne i metal
Słupek	Regulowana szerokość i wysokość
Grafika	Jednostronna
Montaż grafiki	System oczkowy
Pojemność podstawy	12 litrów
Odporność na wiatr	Do 29 km/h
Torba transportowa	Standard

Blizzard	UB701	600/800 (szer.) x 1600/2100 (wys.) x 540 (gł.) mm
----------	-------	---



Dolączona torba bez wyściółki






Oferujemy kompleksowe rozwiązania do identyfikacji wizualnej – od wayfindingu, przez systemy informacyjne i dekoracyjne, aż po elementy architektoniczne i ekspozycyjne.



Nasze rozwiązania to gwarancja wszechstronności, trwałości i niezawodności. Produkty te, nadające się do wielokrotnego użycia, umożliwiają częste aktualizowanie komunikatów marketingowych, by zawsze odzwierciedlały najnowsze trendy. Szeroki wybór produktów – ściennych, podwieszanych, wolnostojących i podświetlanych – sprawia, że nasza oferta jest jedną z najbardziej kompleksowych na rynku.



Wolnostojące

Wedge



Wytrzymała i stabilna szara podstawa zaprojektowana z myślą o sztywnej grafice o różnej grubości i wielkości. Podstawa przy bezwietrznej pogodzie może być użyta na zewnątrz. Dostępna w 4 rozmiarach od 300 do 1000 mm szerokości.

Materiał	Metal
Grafika	Jednostronna lub dwustronna
Montaż grafiki	Przykręcana do podstawy
Rodzaje grafiki	Sztywny panel 18-40 mm grubości. Do 18 mm grubości zaleca się maksymalną wysokość 1500 mm. Powyżej 18 mm grubości 1800 mm
Przeznaczenie	Wolnostojący

Wedge 300 mm	UB102-300-S	⊗ 300 (szer.) x 85 (wys.) x 360 (gł.) mm
Wedge 600 mm	UB102-600-S	⊗ 600 (szer.) x 85 (wys.) x 360 (gł.) mm
Wedge 800 mm	UB102-800-S	⊗ 800 (szer.) x 85 (wys.) x 360 (gł.) mm
Wedge 1000 mm	UB102-1000-S	⊗ 1000 (szer.) x 85 (wys.) x 360 (gł.) mm



Sentry



Sentry to poręczny i wszechstronny sposób na przekazanie informacji lub wskazanie kierunku. Zatrzaskowa rama zapewnia szybki montaż niewymagający narzędzi oraz możliwość umieszczenia grafiki w pozycji pionowej lub poziomej. Dostępny w rozmiarach A3 i A4.

Materiał	25 mm aluminiowy profil, folia ochronna
Kolor	Anodowane srebrne wykończenia, chromowane narożniki
Montaż	Wolnostojące
Montaż grafiki	OWZ
Rodzaje grafiki	Odpowiednie dla plakatów do 420 mikronów
Pozycja	Pionowa lub pozioma

Sentry A4	SL104	⊗ (rozmiar rozstawionej konstrukcji) 245 (szer.) x 1005 (wys.) x 326 (gł.) mm
Sentry A3	SL103	⊗ (rozmiar rozstawionej konstrukcji) 245 (szer.) x 1075 (wys.) x 326 (gł.) mm



Ramka OWZ

Symbol



Symbol posiada konstrukcję z wytrzymałej stali oraz planszę umieszczoną pod kątem, która umożliwia optymalne odczytanie komunikatu. Wymienną grafikę mocuje się bez użycia narzędzi za pomocą śruby.



Materiał	Stal
Kolor profilu	Czarny
Waga	7,2 kg
Montaż grafiki	Zacisk śrubowy
Rodzaje grafiki	Sztywny PVC i Dibond (grubość 3-5 mm)
Przeznaczenie	Wewnątrz i na zewnątrz
Odporność na wiatr	do 29 km/h

Symbol	IP01	420 (szer.) x 1280 (wys.) x 450 (gł.) mm (A4) 480 (szer.) x 1280 (wys.) x 450 (gł.) mm (A3)
--------	------	--



Zestaw części



Beznarzędziowy mechanizm blokujący



Szybka wymiana grafiki



Whirlwind




Potykanie Whirlwind są wytrzymałe i odporne na warunki atmosferyczne. Komunikat umieszczony jest na sprężynach przymocowanych do podstawy z kółkami. Podstawa może być wypełniona 25 litrami wody, aby zwiększyć jej stabilność. Dwustronna grafika jest bezpiecznie zamocowana w panelu zatraskowym.



Materiał	Aluminium, plastik, bezbarwna folia
Grafika	Dwustronna
Montaż grafiki	OWZ
Pojemność podstawy	25 l (A1) / 55 l (A0)
Odporność na wiatr	Do 29 km/h

Whirlwind - A1	UB207-A1	780 (szer.) x 1165 (wys.) x 500 (gł.) mm
Whirlwind - A0	UB207-A0	1010 (szer.) x 1554 (wys.) x 625 (gł.) mm



Rama zatraskowa



Podstawa z kółkami



A-sign Board




Zewnętrzne tablice są podstawą marketingu i żadna ulica nie mogłaby się bez nich obyć, a A-sign Board jest jedną z najlepszych. Łatwy w użyciu, z dwustronnymi, zatraskowymi ramami, w komplecie z ochronną folią PCV osłaniającą grafikę. Komunikat można zmieniać dowolną ilość razy, aby zawsze zapewnić aktualną ofertę.



Materiał	Aluminium, bezbarwna folia
Grafika	Dwustronna
Montaż grafiki	OWZ
Waga	10,56 kg
Odporność na wiatr	Do 29 km/h

A-sign Board A1	VF204-C	📏 638 (szer.) x 1060 (wys.) x 825 (gł.) mm
-----------------	---------	--



Rama zatraskowa



Formulate Shadow



Formulate Shadow jest zewnętrzną tablicą reklamową, która oferuje klientom realną alternatywę dla tradycyjnych potykaczy, których stabilność jest zazwyczaj uzależniona od wody lub piasku.



Materiał	Stal
Średnica rur	32 mm
Montaż	Bez użycia narzędzi, przycisk zatraskowy / klucz imbusowy
Grafika	Jednostronna lub dwustronna
Montaż grafiki	Zakładana na system, napinana za pomocą zamka błyskawicznego
Waga	12,7 kg
Odporność na wiatr	Do 29 km/h

Formulate Shadow	FORM-ODS	📏 800 (szer.) x 1174 (wys.) x 420 (gł.) mm
------------------	----------	--



Zintegrowane kółka



Podstawa z uchwytem



Monsoon



Monsoon to doskonały, wytrzymały, jedno lub dwustronny baner w kształcie litery 'A'. Grafika na PCV montowana jest za pomocą elastycznych gumek.

Materiał	Aluminiowa rama (25 mm), łączniki z tworzywa sztucznego
Grafika	Jednostronna
Montaż grafiki	System oczkowy z gumkami
Odporność na wiatr	Do 39 km/h




Monsoon 2500 mm	UB707-C	⊗ 2500 (szer.) x 1000 (wys.) x 640 (gł.) mm
Monsoon 3000 mm	UB711-C	⊗ 3000 (szer.) x 1250 (wys.) x 795 (gł.) mm



Grafika mocowana za pomocą oczek



Metalowy zawias



Łączniki



Stowaway



Dzięki temu, że Stowaway rozkłada się w kilka sekund, możesz stworzyć komunikację wizualną niezwykle szybko. System jest elastyczny i lekki. W zestawie znajdują się śledzie, które pozwalają na przymocowanie go do podłoża.

Materiał	Sprężysty metalowy maszt
Grafika	Dwustronna
Montaż grafiki	Tunel elastyczny
Montaż do podłoża	4 śledzie (w zestawie)
Torba transportowa	Torba transportowa
Odporność na wiatr	Do 29 km/h



Stowaway 1400 mm	UB736-03A	⊗ 1420 (szer.) x 700 (wys.) x 400/480 (gł.) mm
Stowaway 2000 mm	UB736-01A	⊗ 2020 (szer.) x 1000 (wys.) x 400/480 (gł.) mm



Paski stabilizujące na rzep



Torba transportowa

Okragły Stół Formulate



Popularny kształt stołu do przyjęć. Spawana podstawa zapewnia dodatkową stabilność. Zapewnij sobie widoczność grafiki z każdej strony, dzięki grafice tekstylnej.

Materiał	Aluminiowe rury Ø30 mm, blat z płyty MDF
Montaż	Na wcisk
Grafika	360°
Torba transportowa	Torba transportowa

Okragły Stół Formulate	FORM-TS-01A	📏 1000 (wys.) x 600 (Ø) mm
------------------------	-------------	----------------------------



Dołączona torba transportowa



System numeracji

Czy wiesz, że możemy też wydrukować obrus z dowolną grafiką? Zapytaj handlowca o taką możliwość!



Ścienne

Rama Trappa



Rama OWZ Trappa zapewni profesjonalny wygląd. Montaż do ściany jest niezwykle szybki, komunikat aktualizuje się w mgnieniu oka.

Materiał	25 mm aluminiowy profil, osłonka PCV
Kolor	Anodowane srebrne wykończenia
Montaż	Rama ścienna
Montaż grafiki	OWZ
Rodzaje grafiki	Odpowiednie dla plakatów do 420 mikronów
Pozycja	Pionowa lub pozioma

Trappa A4	AT401-C	⊗ 241 (szer.) x 328 (wys.) x 13 (gł.) mm
Trappa A3	AT402-C	⊗ 328 (szer.) x 451 (wys.) x 13 (gł.) mm
Trappa A1	AT404-C	⊗ 625 (szer.) x 872 (wys.) x 13 (gł.) mm



Rama zatrzaskowa Trappa

* - Śruby do montażu ściennego nie są dołączone

Podwieszane

Twista Lite



Twista Lite to nowoczesny system prezentacji plakatów, który jest szybki i łatwy w montażu dzięki zatrzaskowym listwom. Wszechstronny i funkcjonalny, może być stosowany do grafiki jedno- i dwustronnej.

Materiał	Aluminium (listwa), plastik (zaślepki i haczyki)
Kolor	Szary
Montaż	Do ściany / Podwieszany na linkach
Grafika	Jednostronna lub dwustronna
Montaż grafiki	Listwa zatrzaskowa


500 mm Zestaw	TWLHR-500	⊗ 500 (szer.) x 31 (wys.) x 12 (gł.) mm
600 mm Zestaw	TWLHR-600	⊗ 600 (szer.) x 31 (wys.) x 12 (gł.) mm
800 mm Zestaw	TWLHR-800	⊗ 800 (szer.) x 31 (wys.) x 12 (gł.) mm
850 mm Zestaw	TWLHR-850	⊗ 850 (szer.) x 31 (wys.) x 12 (gł.) mm
1000 mm Zestaw	TWLHR-1000	⊗ 1000 (szer.) x 31 (wys.) x 12 (gł.) mm
1500 mm Zestaw	TWLHR-1500	⊗ 1500 (szer.) x 31 (wys.) x 12 (gł.) mm
Twista szary haczyk	TWLHR-CG	
Twista lewa szara zaślepka	TWLHR-LG	
Twista prawa szara zaślepka	TWLHR-RG	
3100 mm (tylko listwa)	TWLHR-3100	⊗ 3100 (szer.) x 31 (wys.) x 12 (gł.) mm



Mocowanie grafiki na listwie



Górna listwa z uchwytem




Listwa zatrzaskowa

Flagi z indywidualnym nadrukiem to świetny sposób na wyróżnienie marki, produktów, usług czy lokalu biznesowego.

Ich imponujące rozmiary, dynamiczne kształty i efektowny ruch sprawiają, że przyciągają uwagę z daleka, od pierwszego spojrzenia.

Nasze maszty flagowe, wykonane w całości z wytrzymałego włókna szklanego, cechują się elastycznością i trwałością, a montaż i rozstawienie flag jest dziecinnie proste. Grafiki dostępne są w opcji jednostronnej lub dwustronnej – z nadrukiem odpornym na promieniowanie UV, co gwarantuje długotrwałą intensywność kolorów, zarówno wewnątrz, jak i na zewnątrz, w standardowych czy niestandardowych kształtach.





Flagi

Nasza oferta obejmuje rozwiązania wolnostojące, naścienne oraz mobilne, idealne do takich miejsc jak podjazdy samochodowe, festiwale czy plaże. Po odświeżeniu grafiki, maszty flagowy można ponownie wykorzystać – to ekologiczne i ekonomiczne rozwiązanie. Aby zwiększyć widoczność, warto postawić na wyższe lub liczniejsze flagi, a dla dodatkowej ochrony produktu zalecamy bezpieczne mocowania z serii specjalnie zaprojektowanych podstaw, dopasowanych do Twoich potrzeb i lokalizacji.

Flagi Wolnostojące

Zoom+ Quill / Feather / Crest Flag



Popularny wszechstronny, lekki i elastyczny system flagowy z czarnym wykończeniem, wszystkie maszty są wykonane z włókna szklanego. Każda flaga może być wyposażona w trzy różne kształty grafiki. Idealny do reklamy i używany do wszystkich rodzajów ekspozycji wewnętrznych i zewnętrznych. Opcjonalna grafika flagi drukowana na zamówienie jest dostępna w różnych rozmiarach, od małych do bardzo dużych, z możliwością wyboru opcji jedno- lub dwustronnej (mała, średnia i duża).



Materiał Maszt z włókna szklanego GRP
Grafika Jednostronna lub dwustronna
Montaż grafiki Tunel
Odporność na wiatr Do 63 mph / 101 km/h*

NOWY PRODUKT

Zoom + Extra Small	UF-ZM-XS	Ⓞ 580/535/480 (szer.) x 1880/2150/2120 (wys.) mm
Zoom + Small	UF-ZM-SM	Ⓞ 550/800 (szer.) x 2100/2600 (wys.) mm
Zoom + Medium	UF-ZM-ME	Ⓞ 600/900 (szer.) x 2800/3200 (wys.) mm
Zoom + Large	UF-ZM-LA	Ⓞ 800/1100 (szer.) x 3500/4000 (wys.) mm
Zoom + Extra large	UF-ZM-EXLA	Ⓞ 850/1200 (szer.) x 4600/4900 (wys.) mm

* W kontrolowanych warunkach testowych

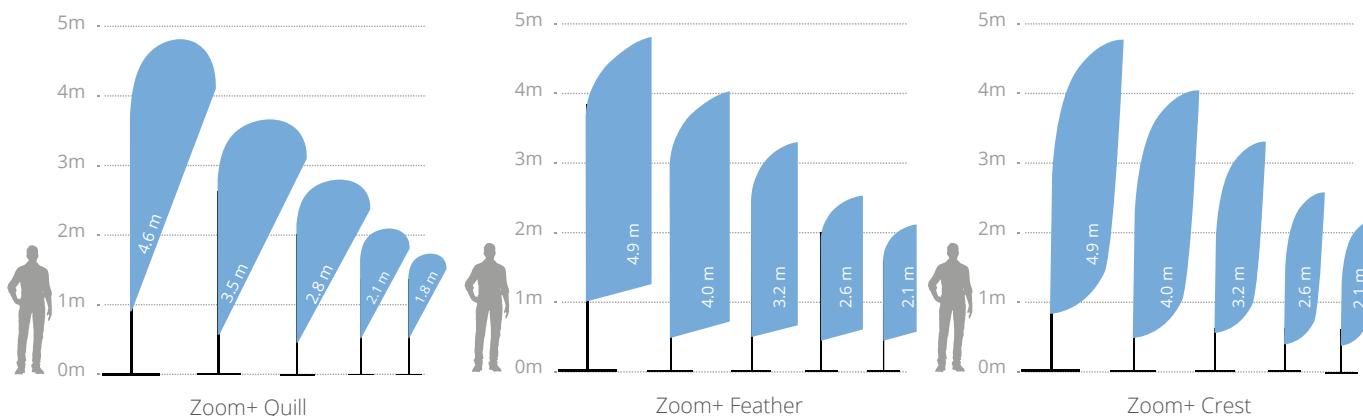


Akcesoria:

Torba transportowa (opcjonalna) | AB-ZML-01



Grafika mocowana do haka



Zoom+ Edge Flag



Popularny uniwersalny, lekki system flagowy o prostokątnym kształcie z czarnym wykończeniem wszystkie maszty są wykonane z włókna szklanego. Idealny do wszystkich typów ekspozycji wewnętrznych i zewnętrznych. Wytrzymałe wiatry w prędkości 21-29 km/h. Opcjonalna grafika flagi z nadrukiem na zamówienie dostępna w opcji jedno- i dwustronnej (mała, średnia i duża). Wszystkie grafiki flagowe mają zadrukowaną kieszeń na maszt z wszytym sznurkiem do napinania flagi. Flaga porusza się naturalnie przy wietrznej pogodzie i jest idealna do przyciągania uwagi na parkingach, wystawach, eventach i na zewnątrz budynków.

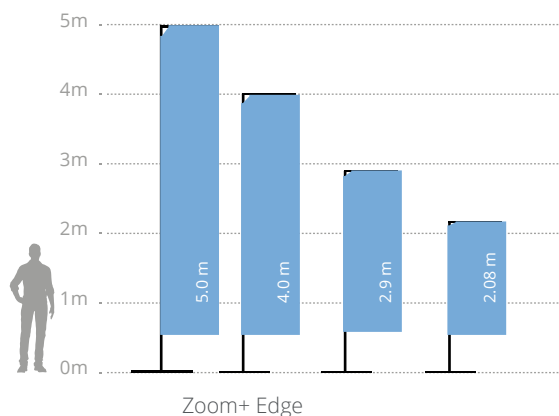


Materiał	Aluminium i włókno szklane GRP
Grafika	Jednostronna lub dwustronna
Montaż grafiki	Tunel
Odporność na wiatr	Do 29 km/h

Zoom + Edge Small	UF-ZME-SM	750 (szer.) x 2080 (wys.) mm
Zoom + Edge Medium	UF-ZME-ME	750 (szer.) x 2900 (wys.) mm
Zoom + Edge Large	UF-ZME-LA	750 (szer.) x 4000 (wys.) mm
Zoom + Edge Extra large	UF-ZME-EXLA	750 (szer.) x 5000 (wys.) mm



Grafika mocowana do haka



Zoom+ Arch



Zoom+ Arch wyróżnia się podczas każdej imprezy plenerowej. Przy całkowitej wysokości 3 m do szczytu grafiki i szerokości 4 m, jest idealny do wykorzystania jako start i meta lub do przyciągnięcia uwagi. Łatwy i szybki w montażu, może być rozłożony w ciągu kilku minut, a w połączeniu z opcjonalnymi podstawami, zapewnia niezwykle stabilną ekspozycję, która może być używana przy wietrze o prędkości do 32 km/h.

Materiał	Masz z włókna szklanego - stalowe końcówki, plastikowe haczyki
Grafika	Jednostronna
Montaż grafiki	Tunel
Odporność na wiatr	Do 19 km/h

Zoom+ Arch	ZOOM+ARCH	⊗ 4000 (szer.) x 2500/3000 (wys.) mm
Podstawa z możliwością piętrowania (opcja) zaleca się stosowanie 2 podstaw po obu stronach	UF-ZMSWB	⊗ 642 (szer.) x 277 (wys.) x 642 (gł.) mm



Grafika przymocowana za pomocą plastikowego haka



Podstawa do napełnienia wodą



Uchwyt ułatwiający transport



Wind Dancer



Imponująca flaga teleskopowa, która po całkowitym złożeniu osiąga wysokość 5 m i z pewnością zrobi wrażenie na każdym wydarzeniu na świeżym powietrzu. Wind Dancer jest dostarczany w komplecie z podstawą, którą można wypełnić wodą lub piaskiem; jest szczególnie efektowna, gdy jest używana w dużych, zatłoczonych miejscach, ze względu na swoją dominującą obecność.

Materiał	Aluminiowy maszt, plastikowa podstawa
Maszty	Teleskopowy
Grafika	Jednostronna
Montaż grafiki	Oczka
Pojemność podstawy	66 litrów
Odporność na wiatr	Do 29 km/h

Wind Dancer	WD105	⊗ 1000 (szer.) x 2900/5300 (wys.) x 1000 (gł.) mm
-------------	-------	---



Flagi Montowane Na Słupkach

Mistral



Mistral to flagi, które montować można do słupów i latarni. Idealnie sprawdzi się w przestrzeniach miejskich, jako nośnik informacji czy reklamy. Flaga ta jest szczególnie skuteczna, gdy umieszczona jest na serii występujących obok siebie słupów. Uchwyty mocowane są do słupa, co pozwala na regulację tak, aby pasowały do wysokości grafiki.



Materiał	Włókno szklane, aluminium
System rurowy	Z regulowaną wysokością
Grafika	Dwustronna
Montaż grafiki	Tunel
Odporność na wiatr	Do 40 km/h

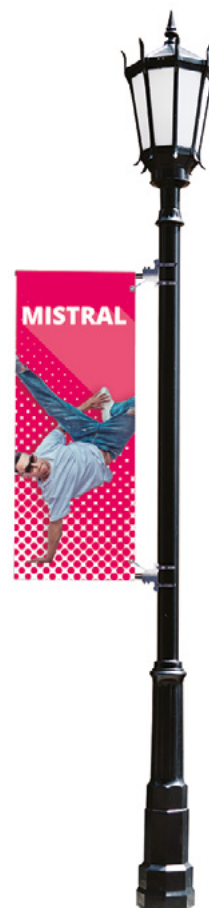

Mistral	UB725-01	☉ 895 (szer.) x 2010 (wys.) mm
---------	----------	--------------------------------

Możliwość zamocowania na słupie lub ścianie



Zacisk na słupku

maksymalnie do
Ø 300 mm



Przenośne Plecakowe

Street Flag



Idealny nośnik reklamy w ruchu lub gdy chcesz zwrócić na siebie uwagę w zatłoczonej przestrzeni! Idealnie nadaje się do promocji wydarzeń, podkreślenia swojej obecności na targach lub zorganizowania grupy osób na wycieczce! Wytrzymały i lekki plecak może być używany z czterema różnymi kształtami flag i dostarczany jest w komplecie z masztami z włókna szklanego.

Materiał Maszty z włókna szklanego, plecak nylonowy wzmocniony

Grafika Jednostronna

Montaż grafiki Flagi - tunel; X-banner - system oczkowy

Kształty grafiki Feather, Quill, Edge, X-banner

Street Flag	UF-ZMSTF-01	☺ 310 (szer.) x 540 (wys.) x 80 (gł.) mm
-------------	-------------	--



Jeden plecak może być użyty z 4 kształtami flag!



Zapinana na suwak przegroda do przechowywania grafiki



Wzmocnione pasy na ramiona, regulowany pasek i boczna kieszeń z siatki



Schówek na maszty

Namioty to idealne narzędzie do prezentacji marki, zapewniając jednocześnie ochronę przed warunkami atmosferycznymi.

Są przenośne i łatwe do złożenia, a dzięki zwracającym uwagę, indywidualnym nadrukom, przyciągną przechodniów i potencjalnych klientów.

Tradycyjne rozkładane namioty, wykonane z odpornej stali lub aluminium, umożliwiają wyjątkową reklamę dzięki pełnym nadrukom zadaszeń i ścian – a przy tym są łatwe w transporcie i montażu. Dla jeszcze bardziej oryginalnego efektu warto wybrać nadmuchiwany namiot Bora – unikalną konstrukcją, którą wystarczy napompować, by uzyskać przyciągający wzrok kształt, dostępny z opcjonalnym zadrukowanym zadaszeniem i ścianami. Dzięki możliwości szybkiej wymiany grafik, namiot Bora można ponownie wykorzystać, co zwiększa zwrot z inwestycji i pozwala na elastyczne dopasowanie przekazu marki do różnych wydarzeń.





Nadmuchiwany namiot Bora

Dla jeszcze bardziej oryginalnego efektu warto wybrać nadmuchiwany namiot Bora – unikalną konstrukcją, którą wystarczy napompować, by uzyskać stabilny namiot o ciekawym kształcie, dostępny z opcjonalnym zadrukowanym zadaszeniem i ścianami. Dzięki możliwości szybkiej wymiany grafik, namiot Bora można ponownie wykorzystać, co zwiększa opłacalność i pozwala na elastyczne dopasowanie przekazu marki do różnych wydarzeń.

Namioty Rozkładane

Zoom Tent Eco



Zoom Tent Eco jest najbardziej ekonomicznym namiotem w naszej ofercie. Szybki i łatwy do rozłożenia namiot o wymiarach 3x3 m jest doskonałym rozwiązaniem na jarmarki, dni otwarte lub imprezy sportowe. Wykonany ze stali z białym wykończeniem proszkowym, stelaż z łatwością pomieści do pięciu osób i jest złożony mieści się do przenośnej torby na kółkach. Niestandardowe, w pełni zadrukowane zadaszenie i ścianki dostępne jako opcja dodatkowa.



Materiał	Metalowa rama, łączniki z tworzywa sztucznego
Grafika	Dwustronna (Ściana) / Jednostronna (Dach)
Kolory grafiki	Biały (Standard) / Indywidualne (na zamówienie)
Montaż grafik	Rzep
Montaż do Podłoża	Śledzie i linka (w zestawie)
Odporność na wiatr	Do 29 km/h
Torba transportowa	Na kółkach

Zoom Tent Eco 3x3	FD33-SQF	☉ 3310 (szer.) x 3315/3510 (wys.) x 3310 (gł.) mm
-------------------	----------	---

Dach	FD33-CTW	Kolor: Biały
Ściana	FD33-FWW	Kolor: Biały



System blokowania



Wzmocnienie centralne



Torba



Opcjonalny uchwyt zaciskowy do montażu flagi (ZT-FCB)

Zoom Tent



Zapewnij sukces swojej imprezie, niezależnie od pogody, używając łatwego do rozłożenia, lekkiego, aluminiowego namiotu. Namiot Zoom Tent składa się i rozkłada w kilka minut bez użycia narzędzi. Można dodać zadrukowany dach, pełne ściany lub pół ściany. Dostępny w szerokiej gamie rozmiarów.

Materiał	Aluminiowa rama, łączniki z tworzywa sztucznego
Grafika	Jednostronna lub dwustronna (Ściana, Pół-ściana) / Jednostronna (Dach) (wys.)
Kolory grafiki	Indywidualna (na zamówienie); Biała lub czarna (standard)
Montaż do Podłoża	Śledzie i linka (w zestawie)
Odporność na wiatr	Do 29 km/h
Torba transportowa	Na kółkach

Rama 3x3	ZT33-XAF-01	⊗ 2920 (szer.) x 3160 (wys.) x 2920 (gł.) mm
Rama 3x4.5	ZT345-XAF-01	⊗ 4300 (szer.) x 3160 (wys.) x 2920 (gł.) mm
Rama 3x6	ZT36-XAF-01	⊗ 5800 (szer.) x 3160 (wys.) x 2920 (gł.) mm

Dach	ZTXX-CTW	Kolor: Biał
Dach	ZTXX-CTK	Kolor: Czarny
Ściana	ZTXX-FWW	Kolor: Biał
Ściana	ZTXX-FWK	Kolor: Czarny
Pół-ściana	ZTXX-HWW	Kolor: Biał
Pół-ściana	ZTXX-HWK	Kolor: Czarny

Akcesoria:

7.5 kg obciążnik	ZT-BASE
Poprzeczka do półściany 2-3 m	ZT33-MTB
Poprzeczka do półściany 3x4.5 m	ZT345-MTB
Uchwyt do montażu flagi	ZT-FCB



Torba



Rama Pop-up



Obciążnik (opcjonalnie)
ZT-BASE



Automatyczne blokowanie



Korba do napinania
daszka



Opcjonalny uchwyt zaciskowy do
montażu flagi (ZT-FCB)

Sky Banner



Wyróżnij się z tłumu dzięki temu podwyższeniu do namiotu. Sky Banner to dodatkowy, poziomy baner, który mocuje się do słupków Zoom Tent 3x3 przy użyciu uchwytów zaciskowych (2 sztuki – zamawiane osobno). Dla stabilności całego namiotu zaleca się stosowanie 2 podstaw ZT-BASE na każdą nogę.

Produkt jest kompatybilny z systemem Zoom Tent 3x3.

Materiał	Włókno szklane
Grafika	Jednostronna
Montaż grafiki	Naciągany na konstrukcję
Odporność na wiatr	Do 18 mp/h / 29 kp/h
Torba transportowa	Standardowa

Sky Banner	ZT33-H-SKY	⊗ 2995 (szer.) x 2995 (wys.)
------------	------------	------------------------------





BORA
Tent

Namioty Nadmuchiwane

Bora Tent



Namiot Bora to wyjątkowo solidna i stylowa opcja na eventy outdoorowe, która tworzy komfortowy cień i schronienie, idealne dla punktów gastronomicznych czy miejsc spotkań. Dzięki imponującej powierzchni, którą można dodatkowo spersonalizować nadrukami na dachu i ścianach, doskonale zaprezentujesz swoją markę. Praktyczne ściany na zamek błyskawiczny umożliwiają błyskawiczną zmianę aranżacji, a sprężone powietrze stabilizuje konstrukcję.



Materiał	TPU, Wewnętrzny płaszcz poliestrowy
Grafika	Jednostronna
Montaż grafiki	Zamek błyskawiczny (Standard) / Rzep (na zamówienie)
Montaż do Podłoża	Śledzie (na zamówienie)
Odporność na wiatr	Do 39 km/h (z mocowaniem do podłoża)
Torba transportowa	Standardowa

Bora Tent	INFT3-2Z	⊗ 3200 (szer.) x 2450 (wys.) x 3200 (gł.) mm
-----------	----------	--



Pompa elektryczna o mocy 400 W INFTA-PE4EU (opcjonalnie)



Zawór do pompowania



Dołączona torba transportowa

Lady nadadzą każdej wystawie, eventowi lub przestrzeni sprzedażowej profesjonalny charakter.

Tworzą przydatny obszar do ekspozycji i prezentacji, a dzięki możliwości dodania grafiki – dodatkową przestrzeń na komunikat reklamowy. Wiele oferowanych przez nas lad posiada wewnętrzne półki, dzięki czemu sprawdzają się jako miejsce do przechowywania materiałów.

Lady naszej produkcji to idealne uzupełnienie każdej kampanii marketingowej. Dostępne w różnych cenowych kategoriach i kształtach, idealnie dopasowują się do Twoich wymogów. Lady podświetlane nadają przestrzeni powitalnej lub recepcji wyjątkowego blasku, podczas gdy opcje zewnętrzne świetnie sprawdzają się na eventach outdoorowych, skutecznie promując produkt lub usługę. Stanowią nie tylko elegancki element tła, ale również dodatkową przestrzeń na komunikat – idealnie uzupełniając projekt każdej ekspozycji promocyjnej.





Lady

Lady to idealne uzupełnienie każdej ekspozycji promocyjnej – dodają projektowi elegancji, a jednocześnie tworzą przestrzeń dla dodatkowego przekazu. Są niezastąpione w każdej kampanii marketingowej, wzmacniając wizerunek marki i przyciągając uwagę odbiorców.

Promocyjne / Ekspozyjne

Pop-up Counta



Wygodna, lekka lada Pop-Up, która świetnie sprawdzi się jako recepcja do witania gości. Pakowana w kufer na kółkach jest niezwykle wygodna w transporcie. Bukowy blat oraz półki zapewniają wygodę użytkownika. Często używana na targach, w supermarketach i podczas imprez.

Materiał	Aluminium, plastik i blat z MDF
Montaż	Połączenia magnetyczne
Składana	Tak
Blat	Składany - Kolor bukowy
Maksymalne obciążenie lady	25 kg
Maksymalne obciążenie półki	3 kg
Półki	4
Montaż grafiki	Magnetyczne zawieszki i listwy (przystosowane do panelu 440 mikronów - biały panel dostępny dodatkowo), taśma magnetyczna (w zestawie)
Torba transportowa	Waliza na kółkach

Pop-up 2x2	PUC22C-C	📏 1260 (szer.) x 965 (wys.) x 430 (gł.) mm
------------	----------	--



Konstrukcja ramy Pop-up



Połączenia magnetyczne



Torba transportowa na kółkach



Hop-up Counta



Wytrzymała, lekka lada hop-up, która jest szybka i łatwa w montażu. Grafika tekstylna pozostaje na ladzie po jej złożeniu. Lada posiada blat w kolorze bukowym i sprawdzi się jako doskonałe powitanie dla gości.

Materiał	Aluminium, plastik, blat z płyty MDF, półki z poliwęglanu
Montaż	Plastikowe klipsy
Składana	Tak
Blat	Bukowy
Półki	1
Maksymalne obciążenie lady	15 kg
Maksymalne obciążenie półki	3 kg
Montaż grafiki	Rzep
Torba transportowa	Torba transportowa

Hop-up	HU301-001-C	📏 1060 (szer.) x 1020 (wys.) x 360 (gł.) mm
--------	-------------	---



Blat, półka i rama



Plastikowe złącze



Dołączona torba transportowa

Lada składa się wraz z grafiką



Półka w zestawie



Lada Modulate™



Lada Modulate™ składa się z innowacyjnej aluminiowej ramy z nadrukowaną grafiką tekstylną. Wewnątrz ramy umieszczone są silne magnesy, które umożliwiają połączenie dwóch lub więcej lad. Lada może być używana samodzielnie lub łączona w celu stworzenia długiej recepcji lub strefy barowej. Lada Modulate™ może zostać rozłożona w ciągu kilku minut bez użycia narzędzi. Wydrukowana grafika z tkaniny napinającej może być umieszczona na lub pod blatem, w zależności od zastosowania. Blat wykonany jest z czarnej, termoformowanej płyty MDF.

Materiał	Aluminiowe rury Ø 30 mm, blat i półka z płyty MDF
Montaż	Samozatraskujące klipsy
Składana	Tak
Blat	Czarny
Półki	1 - opcja dodatkowa
Maksymalne obciążenie lady	40 kg
Maksymalne obciążenie półki	20 kg
Montaż grafiki	Zamek błyskawiczny
Torba transportowa	Wzmocniona torba transportowa z wewnętrzną przegrodą

Lada Modulate™	FORM-MOD-CNTR	⊘ 800 (szer.) x 1015 (wys.) x 600 (gł.) mm
Półka	FORM-MOD-CNTR-02	⊘ 770 (szer.) x 9 (wys.) x 571 (gł.) mm



Plastikowa podpora blatu



Opcjonalna półka

2 możliwe wykończenia
(z widocznym blatem
lub bez)

PATENT PENDING

MODULATE™



Używaj pojedynczej lady...
... lub kilku połączonych za pomocą magnesów!



Lada Basics Łukowa




Duży zaokrąglony blat zapewnia funkcjonalność i stylowy wygląd w czasie targów i promocji. Lada wykonana jest z rolowanej taśmy Corex, która tworzy zakrzywione kształty, oraz termoformowanego blatu i podstawy w dwóch kolorach do wyboru. W tylnej części znajduje się przestrzeń do magazynowania. Na ladzie można umieścić grafikę.

Materiał	Blat i podstawa z płyty MDF, wrap z tworzywa sztucznego
Montaż	Na wcisk - Bez użycia narzędzi
Składana	Tak
Blat	Bukowy lub czarny
Maksymalne obciążenie lady	50 kg
Torba transportowa	2 torby transportowe (w zestawie)

Lada Basic Łukowa bukowy/bukowy	PK922-BEBE	⊘ 900 (szer.) x 926 (wys.) x 470 (gł.) mm
Lada Basic Łukowa czarny/bukowy	PK922-BLKBE	⊘ 900 (szer.) x 926 (wys.) x 470 (gł.) mm
Lada Basic Łukowa czarny/biały	PK922-BLKW	⊘ 900 (szer.) x 926 (wys.) x 470 (gł.) mm
Półka	PK922-SHELF-KIT	⊘ 10 (szer.) x 853 (wys.) x 398(gł.) mm



Odwracalne półki i podstawy



Szara owijka na ladę



Dołączona torba do przenoszenia



Opcjonalna półka

Fastframe™ Counter



Uzupełnij swoje stoisko o ladę FASTFRAME™. Ta unikalna lada może być złożona w mgnieniu oka, jest łatwa w użyciu, a dzięki torbie transportowej z kółkami, jej transport nie sprawia problemu.

Materiał	Aluminium, plastik, blat i półki z płyty MDF
Montaż	Beznarzędziowy
Składana	Tak
Blat	Czarny
Półki	Tak
Maksymalne obciążenie lady	60 kg
Maksymalne obciążenie półki	10 kg
Montaż grafiki	Grafika tekstylna obszyta silikonowym kederem 3 mm (SEG)
Torba transportowa	Wyścielana torba transportowa FASTFRAME™ z kółkami

Lada Fastframe	FF-COUNTER-BLK	📏 1020 (szer.) x 1025 (wys.) x 410 (gł.) mm
----------------	----------------	---



Torba



Counta



Lekka przenośna lada demonstracyjna z PCV do zastosowań wewnętrznych, zawierająca panel frontowy i słupki podtrzymujące półki. Wydrukowane grafiki mogą być nanoszone bezpośrednio na system. Lada dostępna w kolorze białym. Idealna do zastosowania w handlu detalicznym, podczas jednorazowych imprez i promocji.

Materiał	PCV
Montaż	Na wcisk - Bez użycia narzędzi
Składana	Tak
Blat	Nie
Półki	1
Maksymalne obciążenie lady	20 kg
Maksymalne obciążenie półki	5 kg
Montaż grafiki	Wsuwana w system
Torba transportowa	W zestawie

Counta	PC607	📏 Lada z fryzem - 805 (szer.) x 2195 (wys.) x 450 (gł.) mm
		📏 Fryz - 680 (szer.) x 280 (wys.) x 20 (gł.) mm

W zestawie torba transportowa



Półka do przechowywania



Lada promocyjna, idealna do zastosowania w handlu detalicznym



Formulate Oval Counter



Lekka, wytrzymała lada Formulate, idealna do wyposażenia stoiska targowego. Dzięki opcjonalnej, łatwej do wyprania grafice, Twój komunikat możesz pokazać w 360°.

**NOWY
PRODUKT**

Materiał	Aluminiowe rury Ø30 mm, blat i półki z płyty MDF
Montaż	Beznarzędziowy
Składana	Nie
Blat	Czarny
Maksymalne obciążenie lady	50 kg
Montaż grafiki	Grafika tekstylna obszyta silikonowym kederem 3 mm (SEG)
Torba transportowa	Wyświetlana torba w zestawie

Lada Ovalna Formulate	FORM-OVAL-CNTR	📏 565 (szer.) x 1020 (wys.) x 397 (gł.) mm
-----------------------	----------------	--



Grafika obszyta kederem silikonowym



Solidna konstrukcja wytrzymała do 50 kg obciążenia



Podświetlane Promocyjne / Ekspozycyjne

Lada Illumigo™



Stanowiąca część gamy Illumigo™ lada jest łatwa w montażu. Dwuczęściowy blat montowany jest za pomocą blokad i śrub, natomiast rama z wbudowanymi paskami LED łączona jest na wciski. Montaż jest bardzo intuicyjny i nie wymaga żadnych narzędzi. Dodatkowym ułatwieniem są ponumerowane elementy. To doskonałe rozwiązanie, które sprawdzi się w każdym środowisku od centrów handlowych, po wysepki promocyjne.

Materiał	Aluminium 100 mm, blat z MDF
Montaż	Bez użycia narzędzi
Składana	Nie
Blat	Biały
Maksymalne obciążenie lady	20 kg
Montaż grafiki	Grafika tekstylna obszyta silikonowym kederem 3 mm (SEG)
Torba transportowa	W zestawie
LED System	W zestawie paski ledowe

Illumigo™	ILLGO-COUNTER-EU	⊘ 1040 (szer.) x 1045 (wys.) x 420 (gł.) mm
Torba Illumigo™	ILLGO-BAG	⊘ 460 (szer.) x 1160 (wys.) x 190 (gł.) mm



Opcjonalna torba Illumigo™



Ochronna pudełko z przegródkami



Wstępnie zamontowana w ramie taśma LED

Stalowe stopy boczne dla lepszej stabilności



Lada Insta LED



Przyciągnij uwagę potencjalnych klientów dzięki ladzie Insta LED! Przemysłowa konstrukcja lady pozwala złożyć i rozłożyć ją w mgnieniu oka, a zintegrowane paski LED zapewnią idealne podświetlenie.

Materiał	Stalowa konstrukcja, aluminiowe elementy montażowe, podstawa i blat z płyty MDF
Montaż	Bez użycia narzędzi
Składana	Yes
Blat	Czarny
Maksymalne obciążenie lady	30 kg
Montaż grafiki	Silicone Edged Gasket 3 mm (SEG)
Torba transportowa	W zestawie

Insta LED Counter	INSTA-CNTR-BLK	⊘ 782 (szer.) x 1015 (wys.) x 398 (gł.) mm
-------------------	----------------	--



LED lights



Protective compartmented bag





Stylowe systemy barierek kolejkowych z personalizowanym nadrukiem




Barierki to szybkie i łatwe rozwiązanie do wydzielenia kolejek oraz doskonała przestrzeń promocyjna. Idealne na zewnątrz, np. na ogródki restauracji oraz do zarządzania tłumem na wydarzeniach. Dodaj logo lub grafikę i zwróć uwagę przychodnia.

Grafika montowana na barierkach to idealna przestrzeń na reklamę lub informację – sprawdzi się zarówno wewnątrz, jak i na zewnątrz. Oferujemy dwa warianty, które nadadzą Twojemu wydarzeniu profesjonalny charakter:

Wersja Premium: Wykonana z wysokiej jakości, elastycznej tkaniny poliestrowej, zapewniającej trwałość i efekt wow. Łatwo ją prac i wielokrotnie wykorzystywać, co podnosi jej wartość użytkową.

Wersja Standard: Oparta na winylowych banerach z nadrukiem lateksowym – gwarantuje niezawodność przy atrakcyjnej cenie.

Obie opcje są w pełni indywidualizowane, dzięki czemu możesz dopasować grafikę do potrzeb Twojej marki.



DELUXE
Café

DELUXE
Café

ECONOMY
Café

Barierki kolejkowe

Economy Café



Wszystkie elementy dostępne w kolorze czarnym.

Materiał	Stal nierdzewna
Grafika	Jednostronna lub dwustronna
Montaż grafiki	Górna część montowana za pomocą poprzeczki Dolna część montowana za pomocą poprzeczki lub klipsów
Weight	Waga 9,13 kg



Listwa graficzna 1000 mm	UB214-1000	⊘ 1140 (szer.) x 25 (wys.) mm
Listwa graficzna 1500 mm	UB214-1500	⊘ 1940 (szer.) x 25 (wys.) mm
Listwa graficzna 2000 mm	UB214-2000	⊘ 2440 (szer.) x 25 (wys.) mm
Podstawa	UB214B	⊘ 355 (Ø) mm
Słupek	UB214P	⊘ 960 (wys.) mm
Zaciski (para)	UB214-SC	



Opcja mocowania z oczkiem pozwala grafice dostosować się do podmuchów wiatru



Klipsy do montażu grafiki



Słupek z grafiką



Podstawa i słupek

Deluxe Café



Chromowane wykończenie dodaje elegancji barierkom Deluxe Café.

Materiał	Aluminium chromowane
Grafika	Jednostronna lub dwustronna
Montaż grafiki	Górna część montowana za pomocą poprzeczki Dolna część montowana za pomocą poprzeczki lub klipsów
Waga	8,63 kg



Poprzeczka graficzna 1000 mm	UB215-1000	⊘ 1140 (szer.) mm
Poprzeczka graficzna 1500 mm	UB215-1500	⊘ 1940 (szer.) mm
Poprzeczka graficzna 2000 mm	UB215-2000	⊘ 2440 (szer.) mm
Podstawa	UB215B	⊘ 355 (Ø) mm
Słupek	UB215P	⊘ 960 (wys.) mm
Klipsy (para)	UB215-SC	





DELUXE
Café


DELUXE
Café

Podnieś funkcjonalność stoiska targowego, uzupełniając je o akcesoria

Akcesoria

Chcesz podkreślić przekaz na ścianie stoiska, albo wyeksponować nowe katalogi lub ulotki? Nic trudniejszego! Sprawdź naszą szeroką gamę akcesoriów.





Stojaki Na Materiały Drukowane Standard

Zed-up Lite



Ta popularna seria składa się z aluminiowych, wygodnych w transporcie stojaków na ulotki. Szybki i łatwy do rozłożenia Zed-up Lite jest idealny na wystawy i targi. Po złożeniu mieści się w wytrzymałej walizce.

Materiał	Akrylowe kieszonki, anodowane aluminium
Kolor	Srebrny
Rozmiar drukowanych materiałów	A5 / A4 / A3
Kieszonki	6
Dwustronny	Tak
Torba transportowa	Walizka (w zestawie)

A4 (6 pólek)	AS315-002	Ⓞ 256 (szer.) x 1460 (wys.) x 370 (gł.) mm
--------------	-----------	--



W zestawie walizka transportowa



Oświetlenie Standard

Powerspot 950/1000 LED



Ekonomiczna lampa LED w kolorze czarnym, szczególnie przydatna do stosowania ze ściankami typu pop-up.

Materiał	Aluminium, plastik
Pozycja	Obrotowa 270° - ramię proste
Moc	90 Wat
Pobór energii	12 Wat (1400 Lumenów/5500 Kelwinów)
Połączenie z innymi lampkami	Maksymalnie 2 lampki
Zestaw podwójny	2 lampki + 2,5 m kabel zasilający + 1 zasilacz
Wtyczka	Uniwersalna UK&EU / Aby uzyskać wtyczkę EU, należy rozkręcić wtyczkę UK śrubokrętem krzyżakowym. Śrubokręt nie stanowi części zestawu.



Zestaw dwóch lampek	PS950-1000-LED-BDLK	103 (szer.) x 425 (wys.) x 29 (gł.) mm
---------------------	---------------------	--



Transformator

Oświetlenie Premium

LED Floodlight



Lampa LED Flood to nowy, stylowy i ekonomiczny sposób na oświetlenie wielu stoisk targowych, w tym Pop-upów, Formulate i systemów modułowych. Nie daje się zwieść kompaktowej konstrukcji, ta mała lampa LED nadal jest w stanie wyprodukować 1200 lumenów, zużywając przy tym tylko niewielką ilość energii, co czyni ją znacznie bardziej wydajną niż halogenowe odpowiedniki. Dzięki możliwości połączenia aż 5 lampek, nie ma potrzeby stosowania kilku transformatorów.

Materiał	Aluminium, plastik
Moc	80 Wat
Pobór energii	12 Wat (1200 Lumenów/5631 Kelwinów)
Połączenie z innymi lampkami	Maksymalnie 5 lampek do jednego zasilacza
Zestaw podwójny	2 lampki + kabel 2,5 m + 1 zasilacz
Wtyczka	Uniwersalna UK&EU / Aby uzyskać wtyczkę EU, należy rozkręcić wtyczkę UK śrubokrętem krzyżakowym. Śrubokręt nie stanowi części zestawu.

Obrotowa główka



Zestaw dwóch lampek	LED-FLOOD-ARM-BDLK	295 (szer.) x 483 (wys.) x 60 (gł.) mm
---------------------	--------------------	--

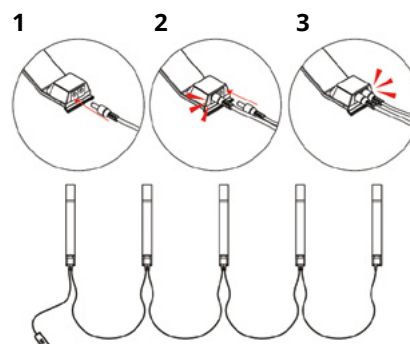


Karton transportowy



Zasilacz w zestawie

Połączenie szeregowe do 5 urządzeń z jednym transformatorem



LED Strip



Oświetlenie Pasek LED jest przeznaczone do pracy z szeroką gamą stoisk wystawienniczych, w tym Pop-up, Formulate i szeregu stoisk modułowych. Posiada unikalną szeroką główkę, która pozwala na większe rozprzestrzenianie się światła, pomagając oświetlić więcej Twojego przekazu. Dzięki możliwości połączenia aż 5 lampek, nie ma potrzeby stosowania kilku transformatorów.

Materiał	Auminium, plastik
Moc	80 Wat
Pobór energii	12 Wat (1200 Lumenów/5631 Kelwinów)
Połączenie z innymi lampkami	Maksymalnie 5 lampek do jednego zasilacza
Zestaw podwójny	2 lampki + kabel 2,5 m + 1 zasilacz
Wtyczka	Uniwersalna UK&EU / Aby uzyskać wtyczkę EU, należy rozkręcić wtyczkę UK śrubokrętem krzyżakowym. Śrubokręt nie stanowi części zestawu.

Double kit	LED-STRIP-ARM-BDLK	📏 100 (szer.) x 520 (wys.) x 35 (gł.) mm
------------	--------------------	--



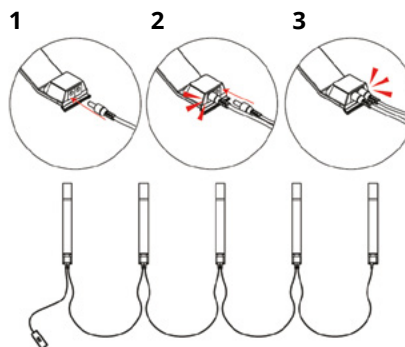
Karton transportowy



Zasilacz w zestawie



Połączenie szeregowe do 5 urządzeń z jednym transformatorem



LED Exhibition Light



Lampka zaprojektowana została specjalnie do systemów Linear i Vector. Dzięki najnowszemu designowi nie wymaga żadnego dodatkowego uchwytu.

Jej niepowtarzalność to nie tylko ciekawy wygląd, ale także płytka LED, która równomiernie rozprasza światło i sprawia, że lampka się nie przegrzewa.

Dzięki możliwości połączenia aż 5 lampek, nie ma potrzeby stosowania kilku transformatorów.

Materiał	Auminium, plastik
Moc	80 watt
Pobór energii	12 Wat (1200 Lumenów/5631 Kelwinów)
Połączenie z innymi lampkami	Maksymalnie 5 lampek do jednego zasilacza
Zestaw podwójny	2 lampki + kabel 2,5 m + 1 zasilacz
Wtyczka	Uniwersalna UK&EU / Aby uzyskać wtyczkę EU, należy rozkręcić wtyczkę UK śrubokrętem krzyżakowym. Śrubokręt nie stanowi części zestawu.

Zestaw podwójny	LED-EXHIB-ARM-BDLK	📏 50 (szer.) x 455 (wys.) x 55 (gł.) mm
-----------------	--------------------	---



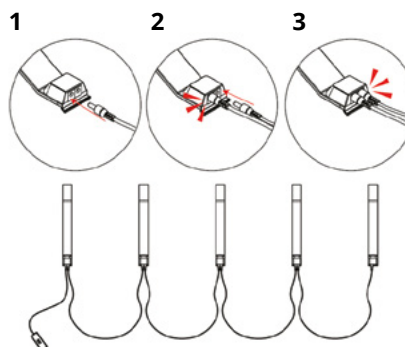
Karton transportowy



Zasilacz w zestawie










Połączenie szeregowe do 5 urządzeń z jednym transformatorem



Akcesoria do Lampek

Zalecane mocowania do lampek

Mocowanie zintegrowane				
	Universal fixing kit US901-C	Vector fitting VLF	30 mm Ø Tube clamp US903	
Compatible with :				
 Spot LED Flood LED-FLOOD-ARM-BDLK	> Quick+ > Pop-up	> Arena	> Vector > Fastframe	> Formulate™ > Modulate™
 Spot LED Strip LED-STRIP-ARM-BDLK	> Quick+ > Pop-up	> Arena	> Vector > Fastframe	> Formulate™ > Modulate™
 Spot LED Exhibition LED-EXHIB-ARM-BDLK	> Linear > Vector > Fastframe			> Formulate™ > Modulate™
 Powerspot 950-1000 LED PS950-1000-LED-BDLK	> Quick Impact > Quick + > Pop-up	> Arena	> Vector > Fastframe™	> Formulate™ > Modulate™

Zamień swoją brytyjską wtyczkę na wersję UE



Odkręć



Otwórz
pokrywę



Pociągnij za wtyczkę,
aby ją wyciągnąć

Przenośne Torby Transportowe


Zenith



Wytrzymałe kufrы Zenith wykonane z polietylenu oferują wiele funkcji. Wszechstronne, pojemne rozwiązania transportowe z maksymalną ilością miejsca na ścianki wystawiennicze, mogą również pełnić funkcję ludy z opcjonalną dodatkową grafiką i blatem. Standardowy kufer pomieści system Pop-Up 3x5 i grafikę. Bezpieczne wewnętrzne przegrody chronią grafikę, a kufer może być zamykany na kłódkę (brak w zestawie).

Materiał	Polietylen (MDPE) / Metal
Kółka	2
Rączki	1
Akcesoria	Blat: Opcja dodatkowa bukowy Grafika: Opcja dodatkowa

Zenith	AC600	Ⓞ (Wymiary zewnętrzne) 600 (szer.) x 956 (wys.) x 400 (gł.) mm
Blat (bukowy)	CO401-C	Ⓞ 15 (wys.) x 640 (szer.) x 420 (gł.) mm



Blat kufrы Zenith - kolor bukowy



Pokrywa z piankowymi przegródkami do przechowywania 2 lampek



Grafika wrap i półka (opcjonalnie)



956 mm

Z kółkami ułatwiającymi transport

Torba transportowa Fastframe™



Torba transportowa na kółkach, która może pomieścić do czterech ram FASTFRAME™ o szerokości 1200 mm.

Materiał	Nylon
Kolor	Czarny
Kółka	Tak
Rączka	1

Torba z kółkami FastFrame	FF-WB	Ⓞ 1415 (wys.) x 390 (szer.) x 244 (gł.) mm
---------------------------	-------	--

* pomieści do 4 ram FastFrame 1200 x 2400 wraz z grafiką



Rączka



Kółka \varnothing 50 mm



Torba Illumigo™



Torba transportowa z kółkami do Illumigo™ 2x1, Retail, ONE oraz lady Illumigo™.

Materiał	Nylon i MDF
Kolor	Czarny
Kółka	Tak
Rączka	2

Illumigo™ torba transportowa	ILLGO-BAG	📏 Wymiary wewnętrzne 460 (szer.) x 1160 (wys.) x 190 (gł.) mm
------------------------------	-----------	---



Torba transportowa



Kieszonka na grafikę



Rączka



Torba Modular



Idealna torba na kółkach do transportu, ochrony i przechowywania stoisk targowych, szczególnie tych wykonanych z modułów standardowych (Vector, Formulate)

Materiał	Idelny do transportu stoisk Vector
Kolor	Czarny
Kółka	Tak
Uchwyty	2

Torba Modular	AB-MODULAR-01	📏 340 (szer.) x 1400 (wys.) x 290 (gł.) mm
---------------	---------------	--



Uchwyt



Kółka i stopy stabilizujące
Ø 40 mm



2 kieszenie do przechowywania po wewnętrznej stronie górnej kłapy

A			
Akcesoria	53	Fastframe™ Zestaw łączyn 45°	63
Akcesoria - Boczne stopy stabilizujące	53	Fastframe™ Zestaw łączyn 90°	63
Akcesoria do Lampek	145	Fastframe™ Zestaw łączyn krzyżowych	64
Akcesoria - Stopa okrągła (sztuka)	53	Fastframe™ Zestaw łączyn łukowych 90°	64
Akcesoria - Stopa płaska	53	Fastframe™ Zestaw łączyn środkowych 90°	64
Akcesoria - Taśma magnetyczna	53	Fastframe™ Zestaw łączyn wewnętrznych lewych 90°	64
Akcesoria - Taśma metalowa	53	Fastframe™ Zestaw łączyn wewnętrznych prawych 90°	64
Akcesoria - Uchwyt do ekranów	53	Fastframe™ Zestaw łączyn w kształcie litery T	64
Akcesoria Vector	48	Fastframe™ Zestaw łączyn w kształcie litery Y	64
Akcesoria Vector - Boczne stopy stabilizujące	48	Fastframe™ zestaw Pop-Up	83
Akcesoria Vector - Stopa płaska	48	Fastframe™ Zestaw wzmacniający łukowy	66
Akcesoria Vector - Stopa płaska boczna (para)	48	Fastframe™ Złącze 4-stykowe	65
Akcesoria Vector - Uchwyt montażowy Quick-Fix do zawieszania ramek na ścianach stoiska	48	Fastframe™ Złącze dwukierunkowe	65
A-sign Board	110	Flagi Montowane Na Słupkach	120
		Flagi Wolnostojące	116
		Formulate Łukowy Horizontalny	85
		Formulate Monolith	90
		Formulate Monolith Eco	90
		Formulate Oval Counter	133
		Formulate Prosty	85
		Formulate Shadow	110
B		H	
Banery Napinane (X Banner)	104	Hop-up Counta	130
Barierki kolejkowe	138	Hop-up Impact Łukowy	82
Barracuda	97	Hop-up Impact Prosty	82
Beijing Lite	104	Horizon	86
Blizzard	104		
Bora Tent	127		
Breeze	103		
C		I	
Counta	132	Illumigo™ 2x1	14
		Illumigo™ 2x2	15
		Illumigo™ One	14
		Illumigo™ Retail	15
		Illumigo™ Up	13
		IllumiNova™ kaseton ścienny - 30 mm	8
		IllumiNova™ kaseton ścienny - 75 mm	9
		IllumiNova™ kaseton wolnostojący - 100 mm	10
		IllumiNova™ kaseton wolnostojący - 125 mm	11
		IllumiNova™ podwieszenie - 125 mm	12
		Impact Pop-up Łukowy	79
		Impact Pop-up Łukowy Bundle	79
		Impact Pop-up Prosty	78
		Impact Pop-up Prosty Bundle	78
		L	
		Lada Basics Łukowa	131
		Lada Illumigo™	16, 134
		Lada Insta LED	134
		Lada Modulate™	27, 131
		LED Exhibition Light	144
		LED Floodlight	143
		LED Strip	144
		M	
		MagLink	21
		Mantis	93
		Merlin	97
		Mistral	120
		Mocowanie do lampek - do systemów rurowych 30 mm	27
		Modulate™	21
		Modulate™ Akcesoria	27
		Modulate™ Door	26
		Modulate™ płaskie stopy (para)	27
		Modulate™ Prosty	24
		Modulate™ Slope	26
		Modulate™ Stoisko 6 m ²	28
		Modulate™ Stoisko 9 m ²	29
		Modulate™ Stoisko 12 m ²	30
		Modulate™ Stoisko 15 m ²	31
		Modulate™ Stoisko 18 m ²	32
		Modulate™ Stoisko 24 m ²	33
Fastframe™	55		
Fastframe™ 950x2000	59, 99		
Fastframe™ 950x2400	59, 99		
Fastframe™ 950x2500	60, 100		
Fastframe™ 1000x500 - 2 sztuki w zestawie	58, 98		
Fastframe™ 1000x1000 - 2 sztuki w zestawie	58, 98		
Fastframe™ 1000x2000	60, 100		
Fastframe™ 1000x2400	61, 101		
Fastframe™ 1000x2500	61, 101		
Fastframe™ 1200x2400	62, 102		
Fastframe™ Akcesoria	66		
Fastframe™ Backwall Kit - 3 metrowa	84		
Fastframe™ Counter	132		
Fastframe™ Konektory	63, 64, 65		
Fastframe™ Mała środkowa stopa (pojedyncza)	63		
Fastframe™ Pełne stopy (pojedyncze)	63		
Fastframe™ Półka	66		
Fastframe™ Półstopa mała (para)	63		
Fastframe™ Półstopa środkowa (pojedyncza)	63		
Fastframe™ Środkowe stopy (pojedyncze)	63		
Fastframe™ Stoisko 6 m ²	67		
Fastframe™ Stoisko 9 m ²	68		
Fastframe™ Stoisko 12 m ²	69		
Fastframe™ Stoisko 15 m ²	70		
Fastframe™ Stoisko 18 m ²	71		
Fastframe™ Stoisko 24 m ²	72		
Fastframe™ Stopy	63		
Fastframe™ Torba transportowa z kółkami	66		
Fastframe™ Uchwyt na TV	66		
Fastframe™ zestaw 2 metrowy	83		
Fastframe™ Zestaw do budowy zaplecza	66		

Moduły Vector LED	38	V	
Moduły Vector - Łuki	39	Vector	34
Moduły Vector - Przedłużki	40	Vector Media	91
Moduły Vector - Ścianki	36, 39	Vector Stoisko 6 m ²	41
Moduły Vector - Zaplecze	40	Vector Stoisko 9 m ²	42
Monsoon	111	Vector Stoisko 12 m ²	43
Mosquito	94	Vector Stoisko 15 m ²	44
MS Panel	75	Vector Stoisko 18 m ²	45
		Vector Stoisko 24 m ²	46
N		W	
Namioty Nadmuchiwane	127	Wasp	93
Namioty Rozkładane	124	Wedge	108
O		Whirlwind	109
Okrągły Stół Formulate	112	Wind Dancer	119
Orient +	95	Wolnostojące	108
Oświetlenie Premium	143	Z	
Oświetlenie Standard	143	Zed-up Lite	142
P		Zenith	146
Pegasus	86	Zestaw przedłużek Modulate™ 400 mm	27
Pegasus 3 m	87	Zoom+ Arch	119
Podstawy do flag	118	Zoom+ Edge Flag	117
Podświetlane Promocyjne / Ekspozycyjne	134	Zoom+ Quill / Feather / Crest Flag	116
Podwieszane	113	Zoom Tent	125
Podwieszania	74	Zoom Tent Eco	124
Podwieszenie Formulate Kwadrat	74		
Podwieszenie Formulate Okrągłe	74		
Podwieszenie Formulate Prostokąt	75		
Półstopy Modulate™ (para)	27		
Pop-up Counta	130		
Powerspot 950/1000 LED	143		
Promocyjne / Ekspozycyjne	130		
Przenośne Plecakowe	121		
Przenośne Torby Transportowe	146		
Q			
Quick+ Łukowy Bundle	81		
Quick+ Łukowy - Kit	80		
Quick+ Prosty Bundle	81		
Quick+ Prosty - Kit	80		
R			
Rama Trappa	113		
Roll-upy desktop	103		
Roll-upy (Ekonomiczne)	93		
Roll-upy (Premium)	97		
Roll-upy (Standardowe)	95		
S			
Ścianka 3 m	47		
Ścianka 6 m	47		
Ścianki Napinane	86		
Ścianki Pop-Up	78		
Ścienne113			
Sentry	108		
Sky Banner	125		
Stojaki Na Materiały Drukowane Standard	142		
Stowaway	111		
Street Flag	121		
Symbol	109		
Systemy Tekstylne	90		
T			
Tekstylne Ścianki Rurowe	85		
Thunder 2	96		
Torba Illumigo™	147		
Torba Modular	147		
Torba transportowa Fastframe™	146		
Twista Lite	113		





